

# जवाहरलाल नेहरू विश्वविद्यालय



वार्षिक लेखा

2019-20

सूची (इंडेक्स)

क्र. सं.	विवरण	पृष्ठ सं.
1	तुलन पत्र	1
2	आय एवं व्यय लेखा	2
<b>31 मार्च, 2020 की स्थिति के अनुसार तुलन पत्र की अनुसूचियाँ</b>		
3	अनुसूची 1- पूँजीगत निधि	3
4	अनुसूची 2- समग्र निधि	4
5	अनुसूची 3- निर्दिष्ट/ उद्दिष्ट / अक्षय निधि	5
6	अनुसूची 3क-अक्षय निधि एवं पीठ	6-7
7	अनुसूची 4- वर्तमान देयताएं एवं प्रावधान	8
8	अनुसूची 4.6(ख) प्रायोजित परियोजनाओं के निमित्त प्राप्ति	9
9	अनुसूची 4.6(ग) प्रायोजित अध्यक्षतावृत्तियों के निमित्त प्राप्ति	10
10	अनुसूची 4.6(घ एवं ड.) यूजीसी तथा भारत सरकार की ओर से अप्रयुक्त अनुदान	11
11	अनुसूची 5- स्थायी परिसंपत्ति	12
12	अनुसूची 5क- स्थायी परिसंपत्ति (योजनागत)	13
13	अनुसूची 5ख- स्थायी परिसंपत्ति (योजनेतर)	14
14	अनुसूची 5ग- अमूर्त परिसंपत्ति (इंटेजिबल एसेट्स)	15
15	अनुसूची 5घ- पेटेन्ट एवं कॉपीराइट	16
16	अनुसूची 5ङ- स्थायी परिसंपत्ति (अन्य)	17
17	अनुसूची 6- समग्र निधि से किए गए निवेश तथा उद्दिष्ट/अक्षय निधि	18
18	अनुसूची 7- वर्तमान परिसंपत्ति	19
19	संलग्नक क अनुसूची 7	20
20	अनुसूची 8- ऋण, अग्रिम एवं जमा राशि	21
<b>31 मार्च, 2020 को समाप्त हुए वर्ष के लिए आय और व्यय लेखा की अनुसूचियाँ</b>		
21	अनुसूची 9- शैक्षिक प्राप्ति	22
22	अनुसूची 10- अनुदान / सहायिकी (अविकल्पी अनुदान तथा प्राप्त हुई सहायिकी)	23
23	अनुसूची 11- निवेश से हुई आय	24
24	अनुसूची 12- अर्जित ब्याज	25
25	अनुसूची 13- अन्य आय	26
26	अनुसूची 14- पूर्व अवधि की आय	27
27	अनुसूची 15- स्थापना खर्च	28
28	अनुसूची 15क- कर्मचारी सेवानिवृत्ति तथा सेवांत हितलाभ	29
29	अनुसूची 16- शैक्षिक खर्च	30
30	अनुसूची 17- प्रशासनिक खर्च एवं सामान्य खर्च	31

31	अनुसूची 18- परिवहन खर्च	32
32	अनुसूची 19- मरम्मत एवं रखरखाव	33
33	अनुसूची 20- वित्त लागत	34
34	अनुसूची 21- अन्य खर्च	35
35	अनुसूची 22- पूर्व अवधि के खर्च	36

### 31 मार्च, 2020 को समाप्त हुए वर्ष के लेखाओं की अनुसूचियाँ

36	अनुसूची 23- महत्वपूर्ण लेखांकन नीतियाँ	37-43
37	अनुसूची-24 आकस्मिक देयताएं एवं लेखाओं के नोट	44-47

### प्राप्ति एवं भुगतान लेखा

38	31 मार्च, 2020 को समाप्त वर्ष का प्राप्ति एवं भुगतान लेखा	48
----	---	----

### जीपीएफ / सीपीएफ एवं एनपीएस लेखा

39	31 मार्च, 2020 की स्थिति के अनुसार भविष्य निधि लेखा-तुलनपत्र	49
40	31 मार्च, 2020 को समाप्त हुए वर्ष का भविष्यनिधि लेखा-आय एवं व्यय लेखा	50
41	वित्त वर्ष 2019-20 का भविष्य निधि लेखा- प्राप्ति एवं भुगतान लेखा	51
42	एनपीएस टियर-1 खाता तुलन पत्र (31 मार्च, 2020 के अनुसार)	52
43	एनपीएस टियर-1 31 मार्च, 2020 को समाप्त वर्ष का आय एवं व्यय लेखा	53
44	एनपीएस टियर-1 वित्त वर्ष 2019-20 का प्राप्ति एवं भुगतान लेखा	54

### लेखाओं के लेखा-परीक्षा

45	लेखाओं पर पृथक लेखा परीक्षा प्रतिवेदन	55-57
46	पृथक लेखा-परीक्षा प्रतिवेदन पर विश्वविद्यालय की टिप्पणियाँ	58-61



जवाहरलाल नेहरू विश्वविद्यालय

31 मार्च 2020 की स्थिति के अनुसार तुलनापत्र

देयताएं	अनुसूची	चालू वर्ष	पिछला वर्ष
पूँजीगत निधि			
समग्र निधि	2	45,29,65,537	40,27,43,758
निर्दिष्ट / उद्दिष्ट / अक्षय निधि	3	1,40,94,96,505	1,34,45,88,852
वर्तमान देयताएं एवं प्रावधान	4	17,21,66,68,171	14,85,16,44,040
<b>कुल</b>		<b>19,07,91,30,214</b>	<b>16,59,89,76,650</b>
<b>परिसंपत्ति</b>			
स्थायी परिसंपत्ति (नेट ब्लॉक)	5	3,38,79,35,955	3,51,56,27,263
मूर्त परिसंपत्ति		2,10,90,64,705	
चालू पूँजीगत कार्य		1,26,92,35,507	
अमूर्त परिसंपत्ति		96,35,743	
उद्दिष्ट / अक्षय निधि से किए गए निवेश	6	1,41,80,03,470	1,29,28,53,631
दीर्घावधि		7,45,62,000	
लघु अवधि		1,34,34,41,470	
वर्तमान परिसंपत्ति	7	2,62,05,78,978	2,67,26,71,672
ऋण, अग्रिम एवं जमा राशि	8	1,09,46,19,877	81,66,68,216
पूँजीगत निधि	1	10,55,79,91,935	8,30,11,55,868
<b>कुल</b>		<b>19,07,91,30,214</b>	<b>16,59,89,76,650</b>

महत्वपूर्ण लेखांकन नीतियाँ

23

आकस्मिक देयताएं एवं लेखा नोट

24

*मयंक कश्यप*

मयंक कश्यप

अनुभाग अधिकारी (लेखा)

*धर्मपाल*

धर्मपाल

सहायक वित्त अधिकारी

*गगनदीप सिंह*

गगनदीप सिंह

उप कुलसचिव (वित्त)

*समीर शर्मा*

समीर शर्मा (भा.रा.से)

वित्त अधिकारी



जवाहरलाल नेहरू विश्वविद्यालय

31 मार्च 2020 को समाप्त हुए वर्ष का आय एवं व्यय लेखा

	अनुसूची	चालू वर्ष	पिछला वर्ष
राशि रु. में			
<b>क. आय</b>			
शैक्षिक प्रामियां	9	6,49,36,698	3,18,05,475
सहायक अनुदान राशि / सहायिकियां	10	4,11,49,91,966	410,60,20,667
निवेश से प्राप्त आय	11	3,00,36,263	5,46,67,618
अर्जित व्याज	12	86,91,885	1,02,99,466
अन्य आय	13	10,34,86,868	12,00,27,362
पूर्व अवधि की आय	14	5,08,112	1,36,75,483
<b>कुल (क)</b>		<b>4,32,26,51,792</b>	<b>4,33,64,96,072</b>

<b>ख. व्यय</b>			
स्थापना खर्च	15	5,25,04,23,559	4,04,89,20,149
शैक्षिक व्यय	16	19,74,08,214	28,24,51,740
प्रशासनिक एवं सामान्य खर्च	17	92,38,49,947	87,83,05,711
परिवहन खर्च	18	18,37,160	17,05,977
मरम्मत एवं रखरखाव	19	4,81,75,218	7,87,98,699
वित्त लागत	20	10,48,144	26,30,326
अन्य खर्च	21	44,00,779	49,33,343
पूर्व अवधि के खर्च	22	2,52,25,796	6,43,74,482
मूल्यहास	5	23,85,48,086	23,54,99,945
<b>कुल (ख)</b>		<b>6,69,09,16,903</b>	<b>5,59,76,20,371</b>

खर्च से आय के अधिक होने के कारण शेष (क-ख)		-2,36,82,65,112	-1,26,11,24,299
अधिशेष / (घाटा) होने के कारण पूंजीगत निधि में अग्रणीत शेष		-2,36,82,65,112	-1,26,11,24,299
महत्वपूर्ण लेखाकन नीतियाँ	23		
आकस्मिक देयताएं एवं लेखा नोट	24		

मयंक कश्यप  
अनुभाग अधिकारी (लेखा)

धर्मपाल  
सहायक वित्त अधिकारी

गगनदीप सिंह  
उप कुलसचिव (वित्त)

समीर शर्मा (भा.रा.से)  
वित्त अधिकारी

31.03.2020 की स्थिति के अनुसार तुलनपत्र की अनुसूचियां

अनुसूची 1- पूंजीगत निधि

राशि रु. में

विवरण	चालू वर्ष 2019-20	पिछला वर्ष 2018-19
वर्ष के प्रारंभ में शेष राशि	-8,30,11,55,868	-7,17,35,66,185
जमा: यूजीसी, भारत सरकार एवं राज्य सरकार से पूंजीगत व्यय हेतु प्रयुक्त अनुदान राशि	10,55,16,285	13,24,18,992
जमा: समग्र निधि एवं उद्दिष्ट निधि से खरीदी गई परिसंपत्ति	57,000	2,68,845
जमा: प्रायोजित परियोजना विधि से खरीदी गई परिसंपत्ति	52,81,982	3,61,807
जमा: दान दी गई परिसंपत्ति / प्राप्त उपहार	5,73,778	4,84,973
<b>कुल</b>	<b>-8,18,97,26,823</b>	<b>-7,04,00,31,568</b>
(घटा) आय एवं व्यय लेखा से अंतरित घाटा	-2,36,82,65,112	-1,26,11,24,299
<b>वर्ष के अंत में शेष</b>	<b>-10,55,79,91,935</b>	<b>-8,30,11,55,868</b>

अनुभाग अधिकारी(लेखा)

सहायक वित्त अधिकारी

उप कुलसचिव (वित्त)

वित्त अधिकारी



अनुसूची 2- समग्र निधि

विवरण	चालू वर्ष 2019-20	पिछला वर्ष 2018-19
वर्ष के प्रारंभ में शेष राशि	40,27,43,758	35,83,55,066
जमा: पहचान शुल्क एवं प्रभार	2,74,93,838	2,21,75,453
जमा: परामर्श शुल्क का विश्वविद्यालय का हिस्सा	„	2,25,696
जमा: ब्याज एवं निवेश से प्राप्त ब्याज	2,44,12,661	2,73,84,304
जमा: बचत बैंक खाते पर ब्याज	66,859	1,18,458
कुल	45,47,17,116	40,82,58,977
घटा राजस्व खर्च	17,51,579	55,02,111
घटा पूंजीगत खर्च	„	13,108
कुल	17,51,579	55,15,219
वर्ष के अंत में शेष	45,29,65,537	40,27,43,758

अनुभाग अधिकारी(लेखा)

सहायक वित्त अधिकारी

उप कुलसचिव (वित्त)

वित्त अधिकारी



निधिवार ब्यौरा

विवरण	शैक्षिक विकास निधि	गृह निर्माण अग्रिम निधि	निष्पन्न फाउंडेशन निधि	यूजीसी जेआरएफ निधि	वाहन निधि	एग्जिम बैंक पुस्तकालय निधि	सेंटर ऑफ एप्लाइड ह्यूमन जेनेटिक्स फंड	राजीव गांधी राष्ट्रीय अध्येतावृत्ति निधि	जेएनयू पूर्व छात्र बंदोबस्ती निधि	अक्षय निधि	चालू वर्ष 2019-20	पिछला वर्ष 2018-19
-------	--------------------	-------------------------	------------------------	--------------------	-----------	----------------------------	---------------------------------------	--	-----------------------------------	------------	-------------------	--------------------

क. आदि शेष	12,56,54,368	25,49,25,479	9,21,45,181	66,67,593	6,41,36,753	35,51,176	84,348	35,37,74,601	...	44,36,49,352	1,34,45,88,850	1,24,85,04,065
ख) वर्ष के दौरान परिवर्धन	-	10,73,586	56,91,391	...	12,21,119	..	-	...	10,001	53,58,106	1,33,54,204	8,57,25,961
ग) निधियों के निवेश से प्राप्त आय	57,81,323	56,70,641	22,05,239	4,35,384	17,06,531	2,21,155	-	1,61,05,227	-	2,60,14,059	5,81,39,559	5,64,58,182
घ) निवेश / अग्रिम राशि से प्राप्त ब्याज	27,52,328	35,05,450	26,23,124	-	5,51,659	-	-	13,48,168	-	-	1,07,80,729	1,74,88,133
ड) बचत बैंक खाते से प्राप्त ब्याज	4,829	5,217	35,667	1,08,324	5,936	12,275	2,904	23,479	20	2,21,224	4,19,875	4,58,991
ढ) अन्य प्राप्तियाँ/भुगतान										2,39,813		
<b>कुल (क)</b>	<b>13,41,92,848</b>	<b>26,51,80,373</b>	<b>10,27,00,604</b>	<b>72,11,302</b>	<b>6,76,21,998</b>	<b>37,84,606</b>	<b>87,252</b>	<b>37,12,51,475</b>	<b>10,021</b>	<b>47,54,82,554</b>	<b>1,42,75,23,032</b>	<b>1,40,86,35,333</b>

ख. निधियों के उद्देश्य के प्रति उपयोग / खर्च												
1) पूंजीगत खर्च	-	-	-	-	-	-	-	-	-	57,000	57,000	2,55,737
2) राजस्व खर्च	6,59,313	-	-	...	6,50,000	..	-	-	-	1,66,60,214	1,79,69,527	6,37,90,744
3) अन्य भुगतान	-	-	-	-	-	-	-	-	-	..	..	..
<b>कुल (ख)</b>	<b>6,59,313</b>	<b>-</b>	<b>-</b>	<b>...</b>	<b>6,50,000</b>	<b>..</b>	<b>-</b>	<b>-</b>	<b>-</b>	<b>1,67,17,214</b>	<b>1,80,26,527</b>	<b>6,40,46,481</b>

<b>वर्ष के अंत में अंत शेष (क - ख)</b>	<b>13,35,33,535</b>	<b>26,51,80,373</b>	<b>10,27,00,604</b>	<b>72,11,302</b>	<b>6,69,71,998</b>	<b>37,84,606</b>	<b>87,252</b>	<b>37,12,51,475</b>	<b>10,021</b>	<b>45,87,65,340</b>	<b>1,40,94,96,505</b>	<b>1,34,45,88,852</b>
--	---------------------	---------------------	---------------------	------------------	--------------------	------------------	---------------	---------------------	---------------	---------------------	-----------------------	-----------------------

प्रतिनिधित्वकर्ता												
रोकड़ एवं बैंक शेष	1,90,63,207	9,54,12,071	76,74,205	72,11,302	1,32,16,046	37,84,606	87,252	8,40,11,900	10,021	14,02,45,674	37,07,16,283	28,59,03,704
निवेश	11,10,00,000	16,25,00,000	9,24,03,275	-	3,50,00,000	-	-	27,61,68,624	-	31,79,63,016	99,50,34,915	96,97,03,076
आटो स्विप निवेश (एमओडी)	7,18,000	-	-	-	1,25,00,000	-	-	96,62,129	-	-	2,28,80,129	-
प्राप्त परंतु अशोध्य ब्याज	27,52,328	72,68,302	26,23,124	-	62,55,952	-	-	13,48,168	-	-	2,02,47,874	2,83,64,768
निधि में से अग्रिम राशि / प्राप्य राशि	..	...	-	-	-	-	-	60,654	-	5,56,650	6,17,304	6,06,17,304
<b>कुल</b>	<b>13,35,33,535</b>	<b>26,51,80,373</b>	<b>10,27,00,604</b>	<b>72,11,302</b>	<b>6,69,71,998</b>	<b>37,84,606</b>	<b>87,252</b>	<b>37,12,51,475</b>	<b>10,021</b>	<b>45,87,65,340</b>	<b>1,40,94,96,505</b>	<b>1,34,45,88,852</b>

अनुभाग अधिकारी (लेखा)

सहायक वित्त अधिकारी

उप कुलसचिव (वित्त)

वित्त अधिकारी



अनुसूची 3 क-अक्षय एवं फंड

क्र.सं.	2. अक्षय (एंडोमेंट) का नाम	आदिशेष		वर्ष के दौरान परिवर्धन		कुल		9. वर्ष के दौरान ऑब्जेक्ट पर खर्च	अंत शेष		कुल (10+11)
		3. एंडोमेंट	ब्याज/अनुदान	5. एंडोमेंट/चेयर	6. ब्याज	7. एंडोमेंट	ब्याज/अनुदान		10. एंडोमेंट	ब्याज/अनुदान राशि	
1	ए.एन. भट्ट एंडोमेंट फंड	93,830	39,547	-	5,841	93,830	45,388		93,830	45,388	1,39,218
2	ए. रमेश राव एंडोमेंट	10,00,000	4,04,701	-	61,771	10,00,000	4,66,472		10,00,000	4,66,472	14,66,472
3	एनुअल लेक्चर-जेएन फॉलिसी	45,000	1,36,836	-	2,761	45,000	1,39,597		45,000	1,39,597	1,84,597
4	अप्याट्टी प्रॉफेसरशिप इन इंटरनेशनल स्टडीज	28,00,000	52,44,344	-	2,09,412	28,00,000	54,53,756		28,00,000	54,53,756	82,53,756
5	ऑम्प्रेलियन हाइ कमीशन	4,00,000	4,60,637	-	25,098	4,00,000	4,85,735		4,00,000	4,85,735	8,85,735
6	भगत सिंह चेयर	2,50,00,000	1,25,26,329	-	15,63,193	2,50,00,000	1,40,89,522	5,936	2,50,00,000	1,40,83,586	3,90,83,586
7	भारत सेवा श्रम संघ	6,00,000	7,57,351	-	37,633	6,00,000	7,94,984		6,00,000	7,94,984	13,94,984
8	बिंदु अग्रवाल-अर्पिता मिश्र अवार्ड	50,000	65,647	-	3,135	50,000	68,782		50,000	68,782	1,18,782
9	सेंटर फॉर एल एंड जी फोर्ड फाउंडेशन	1,90,35,546	1,20,27,045	-	17,21,343	1,90,35,546	1,37,48,388		1,90,35,546	1,37,48,388	3,27,83,934
10	चेयर फॉर ट्राइबल स्टुडेंट्स	00,	20,87,072	-			20,87,072	13,64,227		7,22,845	7,22,845
11	चेयर इन क्लासिकल ग्रीक स्टडीज	1,35,74,168	5,18,123	19,08,846	3,82,975	1,54,83,014	9,01,098	4,01,712	1,54,83,014	4,99,386	1,59,82,401
12	कमोडोर एच.एल. परवाना इंडोमेंट	10,00,000	5,34,027	-		10,00,000	5,34,027		10,00,000	5,34,027	15,34,027
13	डी.एस. गर्दीजी इंडोमेंट फंड/सेंटर फॉर एसएस	16,00,000	8,30,568	-	1,00,347	16,00,000	9,30,915	4,065	16,00,000	9,26,850	25,26,850
14	देवेन्द्र कुमार गुप्ता मेमोरियल गोल्ड मेडल	10,000	8,990	-	627	10,000	9,617		10,000	9,617	19,617
15	दिवाकर मेमोरियल अवार्ड इंडोमेंट	2,00,000	56,739	-	11,798	2,00,000	68,537		2,00,000	68,537	2,68,537
16	डॉ. जयश्री राय इंडोमेंट	5,00,000	71,786	-	30,884	5,00,000	1,02,670	51,605	5,00,000	51,065	5,51,065
17	डॉ. रफेल इरूजू वीटा फर्नांडिस	11,37,677	2,80,273	-	70,871	11,37,677	3,51,144	90,000	11,37,677	2,61,144	13,98,821
18	डॉ. एस.डी. शर्मा गोल्ड मेडल	15,000	13,298	-	918	15,000	14,216		15,000	14,216	29,216
19	डॉ. श्रीविद्या स्कॉलरशिप अवार्ड	20,000	26,434	-	1,178	20,000	27,612		20,000	27,612	47,612
20	इंडोमेंट ऑफ लेट जे.सी. टंडन	2,00,000	1,97,931	-	12,257	2,00,000	2,10,188		2,00,000	2,10,188	4,10,188
21	इंडोमेंट ऑफ प्रो. महले, सीएफएस, एसएलएल एंड सीएस	10,000	11,146	-	616	10,000	11,762		10,000	11,762	21,762
22	जी. पार्थसारथी इंडोमेंट फंड फॉर सपोर्टिंग एससी/एसटी स्टुडेंट्स	13,79,041	23,71,907	-	86,533	13,79,041	24,58,440		13,79,041	24,58,440	38,37,481
23	जी.एस. सिपल इंडोमेंट	2,00,000	1,43,103	-	12,350	2,00,000	1,55,453		2,00,000	1,55,453	3,55,453
24	गवर्नमेंट ऑफ बहरीन-एस्टेबलिशमेंट ऑफ चेयर	20,00,000	26,58,842	-	1,38,650	20,00,000	27,97,492		20,00,000	27,97,492	47,97,492
25	एच.सी. पांडे मेडल	50,000	19,516	-	3,068	50,000	22,584		50,000	22,584	72,584
26	इंदो रामा फेलोशिप फंड	100,000	1,22,550	-	6,127	100,000	1,28,677		100,000	1,28,677	2,28,677
27	आइपीआर चेयर एंडोमेंट - एमएचआरडी	00,	10,29,413	-			10,29,413			10,29,413	10,29,413
28	जे.एस. खुराना एंडोमेंट	5,00,000	3,83,635	-	30,876	5,00,000	4,14,511		5,00,000	4,14,511	9,14,511
29	जवाहरलाल नेहरू प्रॉफेसर चेयर/इनवायनमेंटल	35,00,000	15,04,997	-	3,06,974	35,00,000	18,11,971	78,382	35,00,000	17,33,589	52,33,589
30	जीन मॉनेट चेयर लेक्चर/सिमिनार एंडोमेंट	10,44,974	1,16,533			10,44,974	1,16,533	1,88,747	10,44,974	-72,214	9,72,760
31	ज्वाइंट प्लॉट कमिटी-जीओआइ	19,00,000	14,20,799	-	86,480	19,00,000	15,07,279		19,00,000	15,07,279	34,07,279
32	कन्नड लैंग्वेज चेयर	6,79,27,280	-76,68,226		30,91,432	6,79,27,280	-45,76,794	42,42,801	6,79,27,280	-88,19,595	5,91,07,685
33	कनुप्रिया भारद्वाज अवार्ड	20,000	18,756	-	1,227	20,000	19,983		20,000	19,983	39,983
34	कोरियन फाउंडेशन	65,71,000	59,27,967	-	7,08,569	65,71,000	66,36,536		65,71,000	66,36,536	1,32,07,536
35	लेट आदित्य सी. सेंटर फॉर स्पेनिश स्टडीज	13,149	7,397	-	805	13,149	8,202		13,149	8,202	21,351
36	अम्बेडकर चेयर	00,	-39,55,207	15,00,000		15,00,000	-39,55,207	15,65,397	15,00,000	-55,20,604	-40,20,604
37	लेट जूही प्रसाद अवार्ड	22,292	5,705	-	1,397	22,292	7,102		22,292	7,102	29,394
38	प्लानिंग कमीशन फॉर त्रिपुरा ऑफ चेयर	1,35,00,000	44,14,532	-	8,34,797	1,35,00,000	52,49,329		1,35,00,000	52,49,329	1,87,49,329
39	मराठी चेयर एंडोमेंट	1,50,00,000	1,04,79,822	-	9,26,575	1,50,00,000	1,14,06,397		1,50,00,000	1,14,06,397	2,64,06,397
40	एम.जे.के. तावरज मेमोरियल मेमोरियल फंड	1,59,920	2,47,335	-	10,027	1,59,920	2,57,362		1,59,920	2,57,362	4,17,282



क्र.सं.	2. अथर्व (एंडोमेंट) का नाम	आदाय		वर्ष के दौरान परतलधन		कुल		9. वर्ष के दौरान ऑनबैक पर खर्च	अंत शेष		कुल (10+11)
		3. एंडोमेंट	4. व्याज/अनुदान	5. एंडोमेंट/वेयर	6. व्याज	7. एंडोमेंट	8. व्याज/अनुदान		10. एंडोमेंट	11. व्याज/अनुदान राशि	
41	नुसल हसन - इंडोमेंट ई एंड आरएक स्कॉलरशिप	7,50,000	6,61,612	-	62,249	7,50,000	7,23,861		7,50,000	7,23,861	14,73,861
42	प्रफुल्ल कुमार पौनी इंडोमेंट	5,00,000	2,65,710	-	29,498	5,00,000	2,95,208		5,00,000	2,95,208	7,95,208
43	श्री. अण्णादुरे एंड लक्ष्मी अण्णादुरे ट्रस्ट	1,36,888	1,63,354	-	8,211	1,36,888	1,71,565		1,36,888	1,71,565	3,08,453
44	श्री. दलीप सिंह अवाई	25,000	33,044	-	1,474	25,000	34,518		25,000	34,518	59,518
45	श्री. जी.के. चड्ढा एंडोमेंट	5,00,000	76,345	-	29,498	5,00,000	1,05,843		5,00,000	1,05,843	6,05,843
46	श्री. सेंट उर्मिला फडनिस एंडोमेंट	10,000	9,209	-	626	10,000	9,835		10,000	9,835	19,835
47	श्री. मारकंडे गोल्ड मंडल	10,000	12,347	-	616	10,000	12,963		10,000	12,963	22,963
48	श्री. पी.एन. श्रीवास्तव एंडोमेंट	11,98,655	2,07,836	-	75,101	11,98,655	2,82,937	-26,362	11,98,655	3,09,299	15,07,954
49	श्री. टी.के. अमिन एंडोमेंट/सेटर फॉर स्टडी सिस्टम/एसएसएस	100,000	44,907	-	6,275	100,000	51,182	5,000	100,000	46,182	1,46,182
50	रलवे बोर्ड (अशोक गुहा)	78,50,000	28,65,495	-	4,89,390	78,50,000	33,54,885	2,05,105	78,50,000	31,49,780	1,09,99,780
51	राजीव गांधी चेयर	1,15,00,000	84,31,484	-	7,62,751	1,15,00,000	91,94,235	12,800	1,15,00,000	91,81,435	2,06,81,435
52	एम पौनी एंडोमेंट	6,11,628	2,82,025	-	37,641	6,11,628	3,19,666		6,11,628	3,19,666	9,31,294
53	आरबीआई एंडोमेंट चेयर	4,13,50,000	38,99,106	-	33,64,458	4,13,50,000	72,63,564	-4,75,450	4,13,50,000	77,39,014	4,90,89,014
54	सज्जद जहीर एंड राबि सज्जद अवाई	100,000	9,947	-	6,271	100,000	16,218	4,900	100,000	11,318	1,11,318
55	सरोजिनी नाथू मेमोरियल फंड	30,608	1,00,502	-	1,882	30,608	1,02,384		30,608	1,02,384	1,32,992
56	शोला जुब्रिग-फेलोशिप सेंटर फॉर एसएस	25,000	15,804	-	1,531	25,000	17,335		25,000	17,335	42,335
57	शिशिर गुप्त मेमोरियल फंड	14,040	33,641	-	872	14,040	34,513		14,040	34,513	48,553
58	श्रीमती कैलाश हंस भल्ला एंडोमेंट	5,00,000	68,092	-	30,873	5,00,000	98,965	22,183	5,00,000	76,782	5,76,782
59	श्री राम मेमोरियल प्राइस फंड	9,946	29,087	-	607	9,946	29,694		9,946	29,694	39,640
60	सुलक्षणा देवी महाजन मेमोरियल प्राइस फंड	6,100	23,833	-	374	6,100	24,207		6,100	24,207	30,307
61	टेगोर सोसायटी/मैडम किम यांग शिक एंडोमेंट	5,00,000	3,22,923	-	31,361	5,00,000	3,54,284		5,00,000	3,54,284	8,54,284
62	तमिल डेवलपमेंट चेयर	50,00,000	29,21,351	-	3,53,446	50,00,000	32,74,797		50,00,000	32,74,797	82,74,797
63	तेंदुलकर ट्रस्ट	84,641	2,19,450	-	5,241	84,641	2,24,691		84,641	2,24,691	3,09,332
64	विमला चारन मेमोरियल कॉर्पस फंड	30,000	14,370	-	1,880	30,000	16,250		30,000	16,250	46,250
65	ओडिया चेयर	5,00,00,000	4,31,542	-	28,55,806	5,00,00,000	32,87,348	51,35,502	5,00,00,000	-18,48,154	4,81,51,846
66	सुनगुम सुपर स्कॉलरशिप एंडोमेंट	3,05,25,000	18,67,456	-	18,53,291	3,05,25,000	37,20,747	2,61,221	3,05,25,000	34,59,526	3,39,84,526
67	सीजेएस एल्यूमनी एंड एन्यूअल मेमोरियल लेक्चर	7,91,888	46,698	-	49,689	7,91,888	96,387	39,000	7,91,888	57,387	8,49,275
68	शारदा प्राइस एंडोमेंट	11,00,000	63,279	-	68,984	11,00,000	1,32,263		11,00,000	1,32,263	12,32,263
69	नमस्ते गवर्नर्स अरुणाचल एंड नागालैंड	5,00,000	7,791	-	31,355	5,00,000	39,146		5,00,000	39,146	5,39,146
70	कन्नड लॉन्ग चेयर आनलाइन कोर्स	29,72,720	-29,65,048	-	-	29,72,720	-29,65,048		29,72,720	-29,65,048	7,672
71	आईसीएम की डी ए एस पेंटल विशिष्ट वैज्ञानिक पीठ	16,25,000	-11,49,989	19,49,260		35,74,260	-11,49,989	17,25,157	35,74,260	-28,75,146	6,99,114
72	परतो पीठ		-4,47,167				-4,47,167	18,15,286		-22,62,453	-22,62,453
	इकमटेक्स पैवेबल			2,39,813						2,39,813	2,39,813
73	इंटीस्ट आन आटो स्लीप लॉन्ग	.00	2,31,10,962	-	53,64,262		2,84,75,223			2,84,75,223	2,84,75,223
74	इंटीस्ट आन आवरहेड इन्वेस्टमेंट	.00	57,17,610	-			57,17,610			57,17,610	57,17,610
75	इंटीस्ट आन सेविंग बैंक अकाउंट	.00	11,70,553	-	2,21,224		13,91,777	-		13,91,777	13,91,777
	कुल	33,95,35,991	10,41,13,361	55,97,919	2,62,35,282	34,48,94,097	13,03,48,643	1,67,17,214	34,48,94,097	11,38,71,242	45,87,65,340

Section Officer (A/c)

Asst. Finance Officer

Dy. Registrar (Finance)

Finance Officer



क. वर्तमान देयताएं	चालू वर्ष 2019-20	पिछला वर्ष 2018-19
1 स्टाफ की ओर से जमा राशि	9,33,469	19,23,539
2 छात्रों की ओर से जमा राशि	42,26,174	42,93,899
3 विविध देनदार		
क) माल (सामान) हेतु	28,06,542	,45,79,051
4 जमा राशि - अन्य (बयाना जमाराशि, सुरक्षा प्रतिभूति सहित)		
क) बयाना जमाराशि	22,04,286	15,47,035
ख) सुरक्षा प्रतिभूति	32,19,041	36,76,564
ग) अन्य जमा राशि	6,10,28,849	5,78,71,014
5 वैधानिक देयताएं (जीआइएस, जीपीएफ, एनपीएस, सीपीएफ, टीडीएस, संबिदा कार्य कर)		
क) अतिदेय	-	-
ख) अन्य	8,58,563	20,57,115
6 अन्य वर्तमान देयताएं		
क) वेतन	18,79,99,988	17,77,18,506
ख) चालू प्रायोजित / परामर्श / परियोजनाओं के निमित्त आवतियां	69,05,46,551	70,34,05,071
ग) प्रायोजित अध्येतावृत्ति एवं छात्रवृत्तियों के निमित्त आवतियां	40,29,95,465	37,97,40,803
घ) अप्रयक्त अनदान राशि	20,09,47,721	10,69,15,261
ड) अग्रिम अनदान राशि	---	---
च) अन्य देयताएं	4,72,07,090	12,48,68,680
छ) अन्य निधियों से अंतरण के लिए प्रतीक्षित भुगतान	73,60,98,537	59,15,00,000
7 अग्रिम स्वरूप प्राप्त आय	1,03,89,717	48,65,140
<b>कुल (क)</b>	<b>2,35,14,61,991</b>	<b>2,16,49,61,676</b>
<b>ख) प्रावधान</b>	<b>चालू वर्ष 2019-20</b>	<b>पिछला वर्ष 2018-19</b>
1. अधिवर्षिता / पेंशन	12,96,58,18,949	11,02,21,26,968
2. उपदान (ग्रेच्युटी)	89,39,22,680	79,51,53,340
3. छुट्टी नकदीकरण	100,54,64,551	86,94,02,056
<b>कुल (ख)</b>	<b>14,86,52,06,180</b>	<b>12,68,66,82,364</b>
<b>कुल (क+ख)</b>	<b>17,21,66,68,171</b>	<b>14,85,16,44,040</b>

अनुभाग अधिकारी (लेखा)

सहायक वित्त अधिकारी

उप कुलसचिव (वित्त)

वित्त अधिकारी

अनुसूची 4.6 (घ) प्रायोजित परियोजनाओं के निमित्त प्राप्तियां

1. क्र.सं	2. परियोजना का नाम	3. 01.04.2019 को आदि शेष	4. वर्ष के दौरान प्राप्तियां	5. कुल	6. वर्ष के दौरान खर्च	7. 31.03.2020 को अंत शेष
1	यूजीसी प्रायोजित परियोजनाएं	67,41,448	55,30,177	1,22,71,625	86,78,123	35,93,502
2	भारत सरकार प्रायोजित परियोजनाएं	14,42,63,677	20,44,20,395	34,86,84,072	29,16,70,679	5,70,13,393
	डीबीटी प्रायोजित परियोजनाएं	9,79,51,817	7,76,03,370	17,55,55,187	17,55,55,187	...
	डीएसटी प्रायोजित परियोजनाएं	4,63,11,860	12,68,16,373	17,31,28,233	11,61,15,492	5,70,12,742
	पर्यावरण एवं वन प्रायोजित परियोजनाएं		...,651			
3	विदेशी निकाय प्रायोजित परियोजनाएं	1,69,18,604	3,12,36,873	4,81,55,477	2,82,59,119	1,98,96,358
4	अन्य निकाय प्रायोजित परियोजनाएं	4,33,76,410	8,88,08,731	13,21,85,141	7,14,50,201	6,07,34,940
	सीएसआईआर प्रायोजित परियोजनाएं	4,34,848	27,96,266	32,31,114	17,67,379	14,63,735
	आईसीएमआर प्रायोजित परियोजनाएं	27,04,917	2,05,35,267	2,32,40,184	1,03,18,803	1,29,21,381
	आईसीएआर प्रायोजित परियोजनाएं		19,99,621		35,97,654	
	आईसीएसएसआर प्रायोजित परियोजनाएं	47,39,022	85,99,417	1,33,38,439	76,76,354	56,62,085
	डिपार्टमेंट आफ इलेक्ट्रॉनिक टेक्नोलॉजी	2,34,255	..	2,34,255	..	2,34,255
	अन्य निकाय - अन्य परियोजनाएं	3,52,63,368	5,48,78,160	9,01,41,528	4,80,90,011	4,20,51,517
5	डीएसटी पर्स चरण-2	1,60,44,706	6,93,87,373	8,54,32,079	6,46,72,251	2,07,59,828
6	डीएसटी परंपरागत ज्ञान पद्धति	20,88,189	2,09,76,712	2,30,64,901	1,36,98,902	93,65,999
7	शैक्षिक नेटवर्क ग्लोबल पहल	72,29,611	5,60,629	77,90,240	8,67,801	69,22,439
8	प्रायोजित सेमिनार/कार्यशाला	48,25,168	3,46,29,807	3,94,54,975	3,17,85,544	76,69,430
9	राष्ट्रीय पशु कल्याण तंत्र	22,80,451	99,946	23,80,397		23,80,397
10	पर्यावरण सूचना तंत्र	11,46,043	73,693	12,19,736	11,75,418	44,318
11	ऊपर खर्च/सेमिनार	53,10,833	1,89,54,842	2,42,65,675	1,58,97,850	83,67,825
12	इन वर्षों में संचित ब्याज	45,31,79,931	6,07,49,727	51,39,29,658	2,01,31,536	49,37,98,122
	कुल	70,34,05,071	53,54,28,904	1,23,88,33,975	54,82,87,424	69,05,46,551

अनुभाग अधिकारी (लेखा)

सहायक वित्त अधिकारी

उप कुलसचिव (वित्त)

वित्त अधिकारी



अनुसूची 4.6 (ग) -प्रायोजित अध्येतावृत्तियों के निमित्त रसीद

लेखा-शीर्ष (परियोजनाओं/अध्येतावृत्तियों तथा छात्रवृत्तियों का एजेंसीवार नाम)	01-04-2019 को आदि शेष	2018-19 के दौरान लेन-देन		31.03.20 को अंत शेष
		डीआर.	सीआर.	
यूजीसी प्रायोजित अध्येतावृत्ति	3,92,16,450	12035470.26	2,41,18,010	5,12,98,990
भारत सरकार प्रायोजित अध्येतावृत्ति	1,46,912	6,10,69,924	6,86,25,590	77,02,579
अन्य निकाय प्रायोजित अध्येतावृत्ति	1,12,96,056	5,90,70,932	5,50,36,145	72,61,269
वर्ष के दौरान संचित ब्याज	32,90,81,385	-	74,43,367	33,65,24,752
आयकर से प्राप्त			2,07,876	2,07,876
<b>कुल</b>	<b>37,97,40,803</b>	<b>13,21,76,326</b>	<b>15,54,30,988</b>	<b>40,29,95,465</b>

अनुभाग अधिकारी (लेखा)

सहायक वित्त अधिकारी

उप कुलसचिव (वित्त)

वित्त अधिकारी



अनुसूची 4.6 (घ एवं ड.) - यूजीसी/भारत सरकार से अप्रयुक्त अनुदान राशि

राशि रु. में

	चालू वर्ष 2019-20	पिछला वर्ष 2018-19
<b>क. योजनागत अनुदान राशि: भारत सरकार</b>		
शेष राशि अग्रनीत	8,15,98,911	8,36,62,315
जमा: वर्ष के दौरान प्राप्तियां	47,75,034	61,29,000
कुल (क)	8,63,73,945	8,97,91,315
घटा: लौटाई गई धनराशि		
घटा: राजस्व व्यय के लिए प्रयुक्त	18,53,310	59,76,540
घटा: पूंजीगत व्यय के लिए प्रयुक्त	10,30,103	22,15,864
कुल (ख)	8,34,90,532	8,15,98,911
अग्रनीत अप्रयुक्त कुल (क-ख)	8,34,90,532	8,15,98,911
<b>ख. यूजीसी अनुदान राशि: योजनागत</b>		
शेष राशि अग्रनीत	2,53,16,350	14,07,45,975
वर्ष के दौरान प्राप्तियां	25,45,48,524	23,19,74,201
कुल (ग)	27,98,64,874	37,27,20,176
घटा: लौटाई गई धनराशि	4,59,847	8,85,726
घटा: राजस्व व्यय के लिए प्रयुक्त	6,30,88,629	23,25,94,891
घटा: पूंजीगत व्यय के लिए प्रयुक्त	9,88,59,209	11,39,23,209
कुल (घ)	11,74,57,189	2,53,16,350
अग्रनीत अप्रयुक्त कुल (ग-घ)	11,74,57,189	2,53,16,350
<b>ग. यूजीसी अनुदान राशि प्राप्तियां योजनेत्तर</b>		
शेष राशि अग्रनीत	...	35,71,95,156
जमा: वर्ष के दौरान प्राप्तियां	4,05,56,77,000	3,52,65,34,000
कुल (ङ)	4,05,56,77,000	3,88,37,29,156
घटा: राजस्व व्यय के लिए प्रयुक्त	4,05,00,50,027	3,86,74,49,237
घटा: पूंजीगत व्यय के लिए प्रयुक्त	56,26,973	1,62,79,919
कुल (च)	...	...
अग्रनीत अप्रयुक्त कुल (ङ-च)	...	...
<b>प्राप्त कुल अनुदान राशि</b>		
सर्वयोग (क+ख+ग) ↴	20,09,47,722	10,69,15,261

↴नोट :-

अप्रयुक्त अनुदान राशि से तात्पर्य परिसंपत्ति साइड में बैंक शेष बैंक में जमा लघु अवधि जमा राशि तथा पूंजीगत लेखा अग्रिम राशि से है।

अनुभाग अधिकारी (लेखा)

सहायक वित्त अधिकारी

उप कुलसचिव (वित्त)

वित्त अधिकारी



क्र.सं.	परिसंपत्ति शीर्ष	ग्रॉस ब्लॉक				वर्ष 2019-20 का अवमूल्यन				नेट ब्लॉक	
		01.04.19 को आदि शेष	परिवर्धन	कटौतियां	अंत शेष	अव. आदि शेष	वर्ष का अवमूल्यन	कटौतियां / समायोजन	कुल अवमूल्यन	31.03.2020	31.03.2019
1	भूमि	21,08,53,672	-	-	21,08,53,672	-	-	-	-	21,08,53,672	21,08,53,672
2	साइट विकास	7,84,58,621	43,83,092	-	8,28,41,713	-	-	-	-	8,28,41,713	7,84,58,621
3	भवन	1,78,22,77,033	4,34,052	-	1,78,27,11,085	37,46,98,849	3,56,54,222	-	41,03,53,070	1,37,23,58,015	1,40,75,78,184
4	सड़क एवं पुल	7,44,33,209	...	-	7,44,33,209	61,55,872	14,88,664	-	76,44,537	6,67,88,672	6,82,77,337
5	कुएं एवं जलापूर्ति	4,18,01,300	7,17,476	-	4,25,18,776	1,16,39,511	8,50,376	-	1,24,89,887	3,00,28,889	3,01,61,789
6	मल व्यवस्था एवं जल निकास	50,62,510	..	-	50,62,510	15,26,908	1,01,250	-	16,28,158	34,34,352	35,35,602
7	बिजली के उपकरणों का संस्थापन	19,51,40,263	98,50,383	-	20,49,90,646	12,70,98,146	102,49,532	-	13,73,47,678	6,76,42,968	6,80,42,117
8	संयंत्र एवं मशीनरी	4,39,08,781	22,55,406	-	4,61,64,187	1,82,81,921	23,08,209	-	2,05,90,130	2,55,74,057	2,56,26,860
9	वैज्ञानिक एवं लैब उपकरण	1,04,38,01,979	3,45,37,243	-	1,07,83,39,222	96,09,65,156	8,62,67,139	-	104,72,32,294	3,11,06,928	8,28,36,823
10	कार्यालयी उपकरण	5,94,04,648	32,43,604	-	6,26,48,252	4,25,24,819	46,98,619	-	4,72,23,438	1,54,24,814	168,79,829
11	दूर्य-श्रव्य उपकरण	10,55,92,933	86,33,788	-	11,42,26,721	6,85,19,060	85,67,004	-	7,70,86,064	3,71,40,657	3,70,73,873
12	कंप्यूटर एवं उनके उपकरण	53,74,30,750	1,34,72,505	45,52,097	54,63,51,158	44,98,15,956	4,38,79,432	41,27,068	48,95,68,320	5,67,82,838	8,76,14,794
13	फर्नीचर, जुड़नार एवं फिटिंग	22,38,38,737	227,29,558	-	24,65,68,295	18,84,14,122	1,84,92,622	-	20,69,06,744	3,96,61,551	3,54,24,615
14	वाहन	117,53,408	12,85,569	-	1,30,38,977	82,24,627	5,47,003	-	87,71,630	42,67,347	35,28,781
15	पुस्तकालय की पुस्तकें एवं वैज्ञानिक शोध पत्र	67,36,22,066	76,15,727	28,266	68,12,09,527	59,14,79,354	2,45,71,941	-	61,60,51,295	6,51,58,232	8,21,42,712
16	कम कीमत की परिसंपत्ति	98,78,650	85,404	-	99,64,054	98,78,650	85,404	-	99,64,054	-	-
17	अन्य	5,10,54,036	-	29,77,839	4,80,76,197	5,10,54,035	-	29,77,839	4,80,76,196	1	1

कुल (क)	514,83,12,596	10,92,43,807	75,58,202	5,24,99,98,201	2,91,02,76,985	23,77,61,418	71,04,907	3,14,09,33,496	2,10,90,64,705	2,23,80,35,611
---------	---------------	--------------	-----------	----------------	----------------	--------------	-----------	----------------	----------------	----------------

18 चालू पूंजीगत कार्य (ख)	1,26,72,58,892	19,76,615	...	1,26,92,35,507	-	-	-	-	1,26,92,35,507	1,26,72,58,892
---------------------------	----------------	-----------	-----	----------------	---	---	---	---	----------------	----------------

क्र.सं.	अमूर्त परिसंपत्ति	01/04/2018 को आदि शेष	परिवर्धन	कटौतियां	अंत शेष	ऋणमुक्ति आदि शेष	वर्ष के दौरान ऋणमुक्ति	कटौतियां/समायोजन	कुल ऋणमुक्ति/समायोजन	31.03.2020	31.03.2019
19	सॉफ्टवेयर	5,27,68,861	1,76,348	-	5,29,45,209	5,20,34,440	6,70,210	-	5,27,04,649	2,40,560	7,34,421
20	शोध-पत्रिकाएं	3,94,41,269	32,275	-	3,94,73,544	3,90,52,940	1,16,459	-	3,91,69,400	3,04,144	3,88,329
21	पेटेंट	114,98,136	1,41,250	-	1,16,39,386	22,88,126	2,60,221	-	25,48,347	90,91,039	92,10,010
	कुल (ग)	10,37,08,266	3,49,873	-	10,40,58,139	9,33,75,506	10,46,890	-	9,44,22,396	96,35,743	103,32,760

सर्वयोग (क+ख+ग)	6,51,92,79,754	11,15,70,295	75,58,202	6,62,32,91,847	3,00,36,52,491	23,88,08,307	71,04,907	3,23,53,55,892	3,38,79,35,955	3,51,56,27,263
-----------------	----------------	--------------	-----------	----------------	----------------	--------------	-----------	----------------	----------------	----------------

नोट: चालू पूंजीगत कार्य शीर्ष के सामने ग्रॉस ब्लॉक के अंतर्गत 'कटौतियां' कॉलम में दर्शाए गए आंकड़े वर्ष के दौरान चालू कार्य से परिसंपत्ति में अंतरित आंकड़ों को दर्शाते हैं।  
परिसंपत्ति 01 से 14 के सामने ग्रॉस ब्लॉक के अंतर्गत वर्ष के दौरान 'परिवर्धन' कॉलम में दर्शाए गए आंकड़ों में वर्ष के दौरान और अधिक अर्जित की गई राशि के साथ-साथ उक्त वर्ष के दौरान चालू कार्य से अंतरित आंकड़े शामिल हैं।  
पेटेंट्स की ऋणमुक्ति शैक्षिक खर्च का अंग है, न कि वर्ष के दौरान मूल्यहास का।

अनुभाग अधिकारी (लेखा)

सहायक वित्त अधिकारी

उप कुलसचिव (वित्त)

वित्त अधिकारी



क्र.सं.	परिसंपत्ति शीर्ष	ग्रॉस ब्लॉक				वर्ष 2019-20 का अवमूल्यन				नेट ब्लॉक	
		01-04-2019 को आदि शेष	परिवर्धन	कटौतियां	अंत शेष	अव. आदि शेष	वर्ष का अवमूल्यन	कटौतियां / समायोजन	कुल अवमूल्यन	31.03.2020	31.03.2019
1	भूमि	-	-	-	-	-	-	-	-	-	-
2	साइट विकास	2,31,56,673	43,83,092	-	2,75,39,765	-	-	-	-	2,75,39,765	2,31,56,673
3	भवन	1,40,65,72,751	4,34,052	-	1,40,70,06,803	18,23,58,824	2,81,40,136	-	21,04,98,960	1,19,65,07,843	1,22,42,13,927
4	सड़क एवं पुल	5,40,81,118	-	-	5,40,81,118	23,84,823	10,81,622	-	34,66,445	5,06,14,673	5,16,96,295
5	कुएं एवं जलापूर्ति	2,70,54,804	5,53,804	-	2,76,08,608	59,22,141	5,52,172	-	64,74,313	2,11,34,295	2,11,32,663
6	मल व्यवस्था एवं जल निकास	-	-	-	-	-	-	-	-	-	-
7	बिजली के उपकरणों का संस्थापन	8,26,86,718	91,21,419	-	9,18,08,137	2,93,38,055	45,90,407	-	3,39,28,462	5,78,79,675	5,33,48,663
8	संयंत्र एवं मशीनरी	3,41,37,375	22,55,406	-	3,63,92,781	92,09,954	18,19,639	-	110,29,593	2,53,63,188	2,49,27,421
9	वैज्ञानिक एवं लैब उपकरण	80,16,77,703	3,20,61,807	-	83,37,39,510	56,32,01,410	6,66,99,161	-	62,99,00,571	20,38,38,939	23,84,76,293
10	कार्यालयी उपकरण	3,36,78,326	30,72,332	-	3,67,50,658	107,11,740	27,56,299	-	1,34,68,039	2,32,82,619	2,29,66,586
11	दृश्य-श्रव्य उपकरण	8,58,89,048	85,97,679	-	9,44,86,727	3,43,47,142	70,86,505	-	4,14,33,647	5,30,53,080	5,15,41,906
12	कंप्यूटर एवं उनके उपकरण	42,51,23,830	1,12,02,969	-	43,63,26,799	40,14,89,387	2,58,75,036	-	42,73,64,423	,89,62,376	236,34,443
13	फर्नीचर, जुड़नार एवं फिटिंग	13,24,88,482	2,18,59,191	-	15,43,47,673	7,88,29,105	115,76,075	-	9,04,05,181	6,39,42,492	5,36,59,377
14	वाहन	54,28,588	12,85,569	-	67,14,157	24,96,129	6,71,416	-	31,67,545	35,46,613	2,932,459
15	पुस्तकालय की पुस्तकें एवं वैज्ञानिक शोध पत्रिकाएं	23,71,52,969	39,11,363	-	24,10,64,332	19,89,11,030	241,06,433	-	22,30,17,464	1,80,46,868	3,82,41,939
16	कम कीमत की परिसंपत्ति	64,30,564	82,552	-	65,13,116	64,30,564	82,552	-	65,13,116	-	-
17	अन्य	-	-	-	-	-	-	-	-	-	-
कुल (क)		3,22,12,73,166	9,88,21,235	-	3,45,43,80,183	152,56,30,304	17,50,37,454	-	1,70,06,67,758	1,75,37,12,425	1,82,99,28,644

18	चालू पूंजीगत कार्य (ख)	1,02,04,83,831	8,91,729	-	1,02,13,75,560	-	-	-	-	1,02,13,75,560	1,02,04,83,831
----	------------------------	----------------	----------	---	----------------	---	---	---	---	----------------	----------------

क्र.सं.	अमूर्त परिसंपत्ति	01-04-2019 को आदि शेष	परिवर्धन	कटौतियां	अंत शेष	ऋणमुक्ति आदि शेष	वर्ष के दौरान ऋणमुक्ति	कटौतियां/समायोजन	कुल ऋणमुक्ति/समायोजन	31.03.2020	31.03.2019
19	सॉफ्टवेयर	4,33,06,560	1,76,348	-	4,34,82,908	4,32,23,076	6,70,210	-	4,38,93,286	-410,378	83,484
20	शोध-पत्रिकाएं	3,17,74,436	-	-	3,17,74,436	3,17,74,435	..	-	3,17,74,435	1	..,1
21	पेटेंट	114,90,136	1,41,250	-	1,16,31,386	19,70,061	29,173	-	19,99,234	96,32,152	95,20,075
कुल (ग)		8,65,71,132	3,17,598	-	8,68,88,730	769,67,572	6,99,383	-	7,76,66,955	92,21,775	96,03,560

सर्वयोग (क+ख+ग)		4,32,83,28,129	10,00,30,562	...	4,56,26,44,473	1,60,25,97,877	17,57,36,836	-	1,77,83,34,713	2,78,43,09,760	2,86,00,16,035
-----------------	--	----------------	--------------	-----	----------------	----------------	--------------	---	----------------	----------------	----------------

अनुभाग अधिकारी (लेखा)

सहायक वित्त अधिकारी

उप कुलसचिव (वित्त)

वित्त अधिकारी



क्र.सं.	परिसंपत्ति शीर्ष	ग्रॉस ब्लॉक				वर्ष 2019-20 का अवमूल्यन				नेट ब्लॉक	
		01.04.19 को आदि शेष	परिवर्धन	कटौतियां	अंत शेष	अव, आदि शेष	वर्ष का अवमूल्यन	कटौतियां / समायोजन	कुल अवमूल्यन	31.03.2020	31.03.2019
1	भूमि	18,64,00,000	-	-	18,64,00,000	-	-	-	-	18,64,00,000	18,64,00,000
2	साइट विकास	14,34,798	-	-	14,34,798	-	-	-	-	14,34,798	14,34,798
3	भवन	8,46,134	-	-	8,46,134	1,80,204	16,923	-	1,97,127	6,49,007	6,65,930
4	सड़क एवं पुल	50,000	-	-	50,000	5,000	1,000	-	6,000	44,000	45,000
5	कुएं एवं जलापूर्ति	60,59,668	1,63,672	-	62,23,340	11,62,416	1,24,467	-	12,86,883	49,36,457	48,97,252
6	मल व्यवस्था एवं जल निकास	1,19,844	-	-	1,19,844	29,600	2,397	-	31,997	87,847	90,244
7	बिजली के उपकरणों का संस्थापन	5,19,76,402	5,13,445	-	5,24,89,847	2,83,12,341	26,24,492	-	3,09,36,834	2,15,53,014	2,36,64,061
8	संयंत्र एवं मशीनरी	58,46,282	-	-	58,46,282	22,58,651	2,92,314	-	25,50,965	32,95,317	35,87,631
9	वैज्ञानिक एवं लैब उपकरण	7,92,13,370	51,630	-	7,92,65,000	7,63,82,968	28,34,532	-	7,92,17,499	47,501	28,30,402
10	कार्यालयी उपकरण	1,60,16,677	1,71,272	-	1,61,87,949	99,56,162	12,14,096	-	1,11,70,258	50,17,691	60,60,515
11	दृश्य-श्रव्य उपकरण	67,31,974	36,109	-	67,68,083	44,36,114	5,07,606	-	49,43,721	18,24,362	22,95,860
12	कंप्यूटर एवं उनके उपकरण	5,03,93,141	5,46,132	-	5,09,39,273	4,78,24,179	26,78,187	-	5,05,02,366	4,36,907	25,68,962
13	फर्नीचर, जुड़नार एवं फिटिंग	4,86,87,666	8,23,947	-	4,95,11,613	3,71,66,612	37,13,371	-	4,08,79,983	86,31,630	1,15,21,054
14	वाहन	23,79,124	-	-	23,79,124	23,79,123	-	-	23,79,123	1	1
15	पुस्तकालय की पुस्तकें एवं वैज्ञानिक शोध-पत्रिकाएं	13,02,93,883	22,00,753	28,266	13,24,66,370	12,37,33,186	67,80,771	-	13,05,13,957	19,52,413	65,60,697
16	कम कीमत की परिसंपत्ति	34,33,429	2,852	-	34,36,281	34,33,428	2,852	-	34,36,280	1	1
17	अन्य	-	-	-	-	-	-	-	-	-	-

कुल (क)	58,98,82,392	45,09,812	28,266	59,43,63,938	33,72,59,984	2,07,93,008	-	35,80,52,992	23,63,10,946	25,26,22,409
---------	--------------	-----------	--------	--------------	--------------	-------------	---	--------------	--------------	--------------

18 चालू पूंजीगत कार्य (ख)	8,04,69,458	10,84,886	-	8,15,54,344	-	-	-	-	8,15,54,344	8,04,69,458
---------------------------	-------------	-----------	---	-------------	---	---	---	---	-------------	-------------

क्र.सं.	अमूर्त परिसंपत्ति	01.04.2019 को आदि शेष	परिवर्धन	कटौतियां	अंत शेष	ऋणमुक्ति आदि शेष	वर्ष के दौरान ऋणमुक्ति	कटौतियां/ समायोजन	कुल ऋणमुक्ति/ समायोजन	31.03.2020	31.03.2019
19	सॉफ्टवेयर	92,62,607	-	-	92,62,607	84,95,237	7,67,369	-	92,62,606	1	7,67,370
20	ई-शोध पत्रिकाएं	76,66,833	32,275	-	76,99,108	75,12,504	1,67,238	-	76,79,742	19,366	1,54,329
21	पेटेंट	8,000	-	-	8,000	-	-	-	-	8,000	8,000
	कुल (ग)	1,69,37,440	32,275	-	1,69,69,715	1,60,07,741	9,34,607	-	1,69,42,348	27,367	9,29,699

सर्वयोग (क+ख+ग)	68,72,89,290	56,26,973	28,266	69,28,87,997	35,32,67,725	2,17,27,615	-	37,49,95,340	31,78,92,657	33,40,21,565
-----------------	--------------	-----------	--------	--------------	--------------	-------------	---	--------------	--------------	--------------

अनुभाग अधिकारी (लेखा)

सहायक वित्त अधिकारी

उप कुलसचिव (वित्त)

वित्त अधिकारी



अनुसूची 5ग- अमूर्त परिसंपत्ति

क्र.सं.	परिसंपत्ति शीर्ष	ग्रॉस ब्लॉक				वर्ष 2019-20 का अवमूल्यन				नेट ब्लॉक	
		01.04.19 को आदि शेष	परिवर्धन	कटौतियां	अंत शेष	अव. आदि शेष	वर्ष का अवमूल्यन	कटौतियां / समायोजन	कुल अवमूल्यन	31.03.2020	31.03.2019
1	पेटेंट	114,98,136	1,41,250	-	1,16,39,386	22,88,126	2,60,221	-	25,48,347	90,91,039	92,10,010
2	कंप्यूटर सॉफ्टवेयर	5,27,68,861	1,76,348	-	5,29,45,209	5,20,34,440	6,70,210	-	5,27,04,649	2,40,560	7,34,421
3	ई-शोध पत्रिकाएं	3,94,41,269	,32,275	-	3,94,73,544	3,90,52,940	1,16,459	-	3,91,69,399	3,04,145	3,88,329
	कुल	10,37,08,266	3,49,873	-	10,40,58,139	9,33,75,506	10,46,890	-	9,44,22,395	,96,35,743	103,32,760

अनुभाग अधिकारी (लेखा)

सहायक वित्त अधिकारी

उप कुलसचिव (वित्त)

वित्त अधिकारी



अनुसूची 5घ- पेटेंट एवं कॉपीराइट

विवरण	आदि शेष	परिवर्धन	समग्र	ऋण मुक्ति	नेट ब्लॉक 2019-20	नेट ब्लॉक 2018-19
<b>क. प्रदान किए गए पेटेंट</b>						
1 वर्ष 2012-13 में प्राप्त पेटेंटों का दिनांक: 31-03-2020 को शेष (मूल कीमत - 10,7,965/- रु.)	2,23,993	-	2,23,993	1,11,996	1,11,997	2,23,993
2 वर्ष 2013-14 में प्राप्त पेटेंटों का दिनांक: 31-03-2020 को शेष (मूल कीमत - 1,80,268/-रु.)	60,088	-	60,088	20,030	40,058	60,088
3 वर्ष 2016-17 में प्राप्त पेटेंटों का दिनांक: 31-03-2020 को शेष (मूल कीमत -8,00,803/- रु.)	5,33,869	-	5,33,869	88,978	4,44,891	5,33,869
4 वर्ष 2018-19 में प्राप्त पेटेंटों का दिनांक: 31-03-2020 को शेष (मूल कीमत - 2,62,560/- रु.)	233387	-	2,33,387	29,173	2,04,214	2,33,387
5 वर्ष 2019-20 में प्राप्त पेटेंटों का दिनांक: 31-03-2020 को शेष (मूल कीमत - Rs. 90,400/-)	-	90,400	90,400	10,044	80,356	-
<b>कुल (क)</b>	<b>10,51,337</b>	<b>90,400</b>	<b>11,41,737</b>	<b>2,60,221</b>	<b>8,81,516</b>	<b>10,51,337</b>
विवरण	आदि शेष	परिवर्धन	समग्र	पेटेंट प्रदान किए/	नेट ब्लॉक 2019-20	नेट ब्लॉक 2018-19
<b>ख. लंबित पेटेंट</b>						
लंबित निर्णय हेतु आवेदन किए गए पेटेंटों पर हुआ खर्च	81,58,673	1,41,250	82,99,923	90,400	82,09,523	81,58,673
<b>कुल (ख)</b>	<b>81,58,673</b>	<b>1,41,250</b>	<b>82,99,923</b>	<b>90,400</b>	<b>82,09,523</b>	<b>81,58,673</b>
<b>ग. सर्वयोग (क+ख)</b>	<b>92,10,010</b>	<b>2,31,650</b>	<b>94,41,660</b>	<b>3,50,621</b>	<b>90,91,039</b>	<b>92,10,010</b>

अनुभाग अधिकारी (लेखा)

सहायक वित्त अधिकारी

उप कुलसचिव (वित्त)

वित्त अधिकारी

अनुसूची 5ई - स्थायी परिसंपत्ति (अन्य)

राशि रु. में

क्र.सं.	परिसंपत्ति शीर्ष	ग्रॉस ब्लॉक		ग्रॉस ब्लॉक		वर्ष 2019-20 का अवमूल्यन				नेट ब्लॉक	
		01.04.19 को आदि शेष	परिवर्धन	कटौतियां	अंत शेष	अव. आदि शेष	वर्ष का अवमूल्यन	कटौतियां / समायोजन	कुल अवमूल्यन	31.03.2020	31.03.2019
1	भूमि	2,44,53,672	-	-	2,44,53,672	-	-	-	-	2,44,53,672	2,44,53,672
2	साइट विकास	-	-	-	-	-	-	-	-	-	-
3	भवन	-	-	-	-	-	-	-	-	-	-
4	सड़क एवं पुल	-	-	-	-	-	-	-	-	-	-
5	नलकूप एवं जलापूर्ति	-	-	-	-	-	-	-	-	-	-
6	मल व्यवस्था एवं जल निकास	-	-	-	-	-	-	-	-	-	-
7	बिजली के उपकरणों का संस्थापन	85,016	215,519	-	300,535	28,407	15,027	-	43,434	257,101	56,609
8	संयंत्र एवं मशीनरी	-	-	-	-	-	-	-	-	-	-
9	वैज्ञानिक एवं लेब उपकरण	79,56,299	2423,806	-	103,80,105	39,79,771	8,30,408	-	48,10,180	55,69,925	39,76,528
10	कार्यालयी उपकरण	-	-	-	-	-	-	-	-	-	-
11	दृश्य-श्रव्य उपकरण	50,000	-	-	50,000	7,500	3,750	-	11,250	38,750	42,500
12	कंप्यूटर एवं उनके उपकरण	43,97,261	17,23,404	-	61,20,665	42,74,125	12,24,133	-	54,98,258	6,22,407	1,23,136
	सॉफ्टवेयर	1,99,694	-	-	1,99,694	1,99,693	-	-	1,99,693	1	1
13	फर्नीचर, जुड़नार एवं फिटिंग	6,96,290	46,420	-	7,42,710	3,78,036	55,703	-	4,33,740	3,08,970	3,18,254
14	वाहन	-	-	-	-	-	-	-	-	-	-
15	पुस्तकालय की पुस्तकें एवं वैज्ञानिक शोध पत्रिकाएं	2,77,56,311	15,03,611	-	2,92,59,922	1,39,82,293	29,25,992	-	1,69,08,285	1,23,51,637	1,37,74,018
16	कम कीमत की परिसंपत्ति	14,656	-	-	14,656	14,655	-	-	14,655	1	1
17	अन्य	-	-	-	-	-	-	-	-	-	-

कुल (क)	6,56,09,199	59,12,760	-	7,15,21,959	228,64,481	50,55,014	-	2,79,19,494	4,36,02,465	4,27,44,718
---------	-------------	-----------	---	-------------	------------	-----------	---	-------------	-------------	-------------

18 चालू पूंजीगत कार्य (ख)	-	-	-	-	-	-	-	-	-	-
---------------------------	---	---	---	---	---	---	---	---	---	---

सर्वयोग (1-18)	6,56,09,199	59,12,760	-	7,15,21,959	228,64,481	50,55,014	-	2,79,19,494	4,36,02,465	4,27,44,718
----------------	-------------	-----------	---	-------------	------------	-----------	---	-------------	-------------	-------------

नोट: वर्ष के दौरान परिवर्धन में निम्न परिवर्धन शामिल हैं

दिए गए उपहार	5,73,778
समग्र	-
अक्षय निधि	57,000
प्रायोजित परियोजना	52,81,982
कुल	59,12,760

अनुभाग अधिकारी (लेखा)

सहायक वित्त अधिकारी

उप कुलसचिव (वित्त)

वित्त अधिकारी



अनुसूची 6 - समग्र निधि एवं उद्दिष्ट / अक्षय निधि से किए गए निवेश

राशि रु. में

निवेश	चालू वर्ष 2019-20	पिछला वर्ष 2018-19
1 सरकारी प्रतिभूतियां		
2 अन्य अनुमोदित प्रतिभूतियां		
3 डिबेंचर एवं बॉड	7,45,62,000	12,82,62,000
4 अन्य बैंक एफडीआर	1,34,34,41,470	1,16,45,91,631
<b>कुल</b>	<b>1,41,80,03,470</b>	<b>1,29,28,53,631</b>

उद्दिष्ट / अक्षय निधि (निधिवार)

निधि	चालू वर्ष	पिछला वर्ष
1 समग्र निधि निवेश	42,29,68,555	33,63,68,555
2 शैक्षिक विकास निधि निवेश	11,10,00,000	11,10,00,000
3 गृह निर्माण अग्रिम निधि निवेश	16,25,00,000	15,82,00,000
4 एग्जिम बैंक पुस्तकालय निधि	-	-
5 निप्पन फाउंडेशन निधि निवेश	9,24,03,275	6,47,47,899
6 राजीव गांधी राष्ट्रीय अध्येतावृत्ति निधि निवेश	27,61,68,624	27,61,68,624
7 अक्षय निधि निवेश	31,79,63,016	31,13,68,553
8 वाहन निवेश	3,50,00,000	3,50,00,000
9 यूजीसी जेआरएफ निवेश	-	-
<b>कुल</b>	<b>1,41,80,03,470</b>	<b>1,29,28,53,631</b>

अनुभाग अधिकारी (लेखा)

सहायक वित्त अधिकारी

उप कुलसचिव (वित्त)

वित्त अधिकारी

अनुसूची-7 वर्तमान परिसंपत्ति

राशि रु. में

विवरण	चालू वर्ष 2019-20	पिछला वर्ष 2018-19
<b>1 स्टॉक:</b>		
क) लैब रसायन एवं उपभोग्य वस्तुएं	7,73,587	7,26,901
ख) निर्माण सामग्री	9,41,402	13,70,968
ग) साफ-सफाई सामग्री	2,24,338	4,61,741
घ) विद्युत सामग्री	11,41,744	7,66,493
इ) वर्दी एवं यूनिफॉर्म	51,374	65,453
च) दवा भंडार	3,61,441	1,41,527
छ) लेखन सामग्री	17,10,719	15,58,976
<b>2 विविध देनदार</b>		
क) छह महीने से अधिक अवधि के बकाया ऋण	49,473	49,473
ख) अन्य		-
<b>3 रोकड़ शेष</b>		
क) रोकड़ उद्दिष्ट निधि, प्रायोजित अध्येतावृत्ति		-
ख) रोकड़ रखरखाव, रोकड़ छात्रवृत्ति लेखा		-
ग) अग्रदाय रखरखाव	3,19,475	2,99,475
घ) अग्रदाय योजना	3,000	3,000
इ) ऑन हैंड डाकखर्च	2,22,437	2,55,699
<b>4 अधिसूचित बैंकों में बैंक शेष (संलग्नक - क)</b>		
क) बचत खाते में	1,57,93,14,115	
ख) चालू खाते में	6,97,31,667	
ग) जमा खाते में (सावधि जमा सहित)	96,57,34,207	
<b>कुल</b>	<b>2,62,05,78,978</b>	<b>2,67,26,71,672</b>

अनुभाग अधिकारी (लेखा)

सहायक वित्त अधिकारी

उप कुलसचिव (वित्त)

वित्त अधिकारी



2019-20

1. बैंक खाते		
	समग्र निधि खाता	1,10,80,445
1	समग्र बैंक खाता	1,10,80,445
	ट्रिपॉजिट फंड खाता	3,94,14,411
2	ट्रिपॉजिट खाता	1,76,91,568
3	छात्र सहायता निधि खाता	83,83,599
4	छात्र खाता	1,33,39,244
	विकास योजना निधि खाता	15,27,80,300
5	पूँजीगत परिसंपत्ति 035 खाता	13,89,70,722
6	सम्मिलित प्रवेश परीक्षा सीबीटी खाता	,34,51,096
7	विकास योजना खाता	1,03,11,965
8	अवसंरचना विकास निधि खाता	,46,516
	उद्दिष्ट निधि खाता	37,07,16,282
9	शैक्षिक विकास निधि खाता	190,63,207
10	सीएएचबी निधि खाता	87,252
11	वाहन निधि खाता	132,16,046
12	एजिडस पुस्तकालय निधि खाता	37,84,606
13	गृह-निर्माण अग्रिम निधि खाता	9,54,12,071
14	निपन फाउंडेशन निधि खाता	76,74,205
15	अक्षय एवं पीठ खाता	14,02,45,674
16	यूजीसी जेआरएफ अध्येतावृत्ति खाता	72,11,302
17	यूजीसी राजीव गांधी राष्ट्रीय अध्येतावृत्ति खाता	8,40,11,900
18	जेएनयू पूर्व छात्र एंदावमेंट फंड	,10,021
	ईएमएफ खाता	71,79,33,485
19	यूजीसी प्रायोजित परियोजना खाता	23,34,876
20	डीएसटी परंपरागत ज्ञान प्रदत्ति खाता	93,65,999
21	पर्यावरण सूचना तंत्र	,44,318
22	ज्ञान प्रोग्राम खाता	69,22,438
23	राष्ट्रीय पशु कल्याण संस्त्रान	23,80,397
24	संमिनार खाता	,51,80,828
25	पर्स फेम - II खाता	76,69,002
26	प्रायोजित अध्येतावृत्ति खाता	17,81,09,040
27	प्रायोजित अध्येतावृत्ति (भारतीय) खाता	12,64,72,755
28	प्रायोजित परियोजना खाता	37,94,53,832
	रखरखाव निधि खाता	35,71,20,859
29	गोपनी अतिथि गृह खाता	10,459
30	जेएनयू-स्कूल ऑफ इंजीनियरी खाता	1,40,47,698
31	भर्ती फीस-आइडीबीआय खाता	,35,16,432
32	आवर्ती 031 खाता	,11,88,537
33	सेवानिवृत्ति निधि खाता	,5,67,159
34	वेतन खाता	21,21,75,539
35	छात्रवृत्ति खाता	201,71,827
36	यूजीसी रखरखाव खाता	,17,65,363
37	विद्युतवालय प्रामि खाता	,28,84,184
38	यूजीसी योजनागत अध्येतावृत्ति खाता	310,61,993
39	पेंशन निधि चालू खाता	6,97,31,667
	कुल	1,64,90,45,782
2. अधिसूचित बैंकों में सावधि जमा एवं ऑटो स्वीप		
	कुल	,96,57,34,207
	कुल	2,61,47,79,989

अनुभार अधिकारी (लेखा) राजेश कुमार शर्मा अध्यक्ष (विद्युत) उप कुलपति (विद्युत) विद्युत अधिकारी

विवरण	चालू वर्ष 2019-20	पिछला वर्ष 2018-19
ऋण एवं अग्रिम		
1 कर्मचारियों को अग्रिम (ब्याज मुक्त)		
त्योहार	1,49,761	1,49,761
छुट्टी यात्रा रियायत	24,81,888	50,61,350
2 अग्रिम एवं नकद स्वरूप अथवा बदले में अथवा प्राप्त होने वाली कीमत के बदले में वसूली योग्य अन्य राशियां		
उपकरण आपूर्तिकर्ताओं को अग्रिम	3,46,25,682	3,46,25,682
पूंजीगत लेखा अग्रिम-सिविल कार्य	14,52,62,635	4,29,12,796
ईएमएफ अग्रिम		"
अन्य	8,03,62,028	6,35,58,342
3 पूर्व में भुगतान किए गए व्यय		
बीमा	29,479	
अन्य खर्च	8,16,779	5,30,194
4 अर्जित आय बट नॉट ड्यू		
-निम्नलिखित से निवेश		
उद्दिष्ट / अक्षय निधि	67,23,620	1,25,93,546
डिपॉजिट खाता	7,19,767	8,35,379
समग्र निधि	1,22,42,055	1,17,90,118
प्रायोजित परियोजना / प्रायोजित अध्येतावृत्ति	64,56,431	59,00,447
रखरखाव खाता		22,83,913
योजनागत खाता से किए गए सावधि जमा	32,46,475	33,92,152
- कर्मचारियों को देय ब्याज सहित अग्रिम	1,43,80,995	1,66,27,963
5 अन्य - वर्तमान परिसंपत्ति - प्राप्य		
- यूजीसी / भारत सरकार से प्राप्य	8,80,375	8,80,375
- आयकर से प्राप्य	41,72,086	35,84,944
- एनपीएस टियर-1 से प्राप्य	19,510	19,510
6 दुकानों एवं प्राप्त होने वाली रॉयल्टी से आय	2,11,68,100	2,04,21,230
7 बैंक अंतरण के लिए प्रतीक्षित प्राप्तियां	76,08,38,082	59,15,00,000
8 प्राप्य ई-शोध पत्रिकाएं/पत्रिकाएं	44,129	515
कुल	1,09,46,19,877	81,66,68,216

नोट: 1. बैंकिंग परिक्रामी निधि स्टाफ को गृह-निर्माण, कंप्यूटर एवं वाहन अग्रिम देने के लिए सृजित की गई है। उक्त अग्रिम राशियां उद्दिष्ट/अक्षय निधि के अंग के रूप में दर्शाई जाएंगी। इन ब्याज सहित अग्रिमों के निमित्त शेष राशि इस अनुसूची में दर्शाई नहीं जाएगी।

अनुभाग अधिकारी (लेखा)

सहायक वित्त अधिकारी

उप कुलसचिव (वित्त)

वित्त अधिकारी



31 मार्च, 2020 को समाप्त वर्ष के आय एवं व्यय खाता की अनुसूचियां

अनुसूची-9 शैक्षिक प्राप्तियां

राशि रु. में

विवरण	चालू वर्ष 2019-20	पिछला वर्ष 2018-19
क) शैक्षिक		
1. प्रवेश शुल्क/नामांकन शुल्क/शिक्षण शुल्क	5,53,61,481	2,53,07,661
2. पुस्तकालय शुल्क	48,432	30,400
ख) परीक्षा		
1. प्रवेश परीक्षा शुल्क	49,22,500	”
2. अंकतालिका, प्रमाणपत्र शुल्क	79,270	72,620
ग) अन्य शुल्क		
1. पहचानपत्र शुल्क	40,705	24,720
2. चिकित्सा शुल्क	69,948	30,193
3. अन्य विविध शुल्क	14,11,942	29,22,189
4. छात्रावास शुल्क	10,24,922	15,04,786
1. जेएनयू के प्रवेश फॉर्मों की बिक्री	4,92,675	,11,45,376
2. अन्य शैक्षिक प्राप्तियां		
1. कार्यशाला, कार्यक्रमों के लिए पंजीकरण शुल्क	-	,
2. पंजीकरण शुल्क (अकादमिक स्टाफ कॉलेज)	10,95,000	7,29,000
3. दीक्षांत-समारोह के लिए पंजीकरण	389,823	38,530
<b>कुल</b>	<b>6,49,36,698</b>	<b>3,18,05,475</b>

अनुभाग अधिकारी (लेखा)

सहायक वित्त अधिकारी

उप कुलसचिव (वित्त)

वित्त अधिकारी



अनुसूची 10 अनुदान / सहायिकी (अविकल्पी अनुदान एवं प्राप्त सब्सिडियां)

राशि रु. में

विवरण	योजनागत			कुल योजनागत	खरखाव यूजीसी	चालू वर्ष (2019-20) कुल	पिछला वर्ष (2018-19) कुल
	भारत सरकार	यूजीसी					
		योजनागत/ योजनाएं	यूपीई-2				
अग्रणीत शेष	8,15,98,911	2,53,16,350	-	10,69,15,261	,,,	10,69,15,261	58,16,03,446
जमा: वर्ष के दौरान प्राप्तियां	47,75,034	25,45,48,524	-	25,93,23,558	4,05,56,77,000	4,31,50,00,558	3,76,46,37,201
कुल	8,63,73,945	27,98,64,874	-	36,62,38,819	4,05,56,77,000	4,42,19,15,819	4,34,62,40,647
घटा: यूजीसी को लौटाई गई राशि/खरखाव में अंतरण	-	4,59,847	-	4,59,847	-	4,59,847	8,85,726
शेष	8,63,73,945	27,94,05,027	-	36,57,78,972	4,05,56,77,000	4,42,14,55,972	4,34,53,54,921
घटा: पूंजीगत खर्च के लिए व्यय (क)	10,30,103	9,88,59,209	-	9,98,89,312	56,26,973	10,55,16,285	13,24,18,992
शेष	8,53,43,842	18,05,45,818	-	26,58,89,661	4,05,00,50,027	4,31,59,39,688	4,21,29,35,929
घटा: राजस्व खर्च के लिए व्यय (ख)	18,53,310	6,30,88,629	-	6,49,41,939	4,05,00,50,027	411,49,91,966	4,10,60,20,667
अग्रणीत शेष (ग)	8,34,90,532	11,74,57,189	-	20,09,47,722	-	20,09,47,722	10,69,15,261

क. -वर्ष के दौरान पूंजीगत निधि में जमा राशि तथा स्थायी परिसंपत्ति में जमा राशि के रूप में दर्शाया गया है।

ख. -आय एवं व्यय खाता में आय के रूप में दर्शाया गया है।

ग. -1) तुलनपत्र में वर्तमान देयताएं के अंतर्गत दर्शाया गया है तथा अगले वर्ष यह आदि शेष बन जाएगा।

ग. -2) असेट साइड में बैंक शेष, निवेश एवं अग्रिम से तात्पर्य है।

घ. उपलब्ध अनुदान राशि/सहायिकी से अधिक खर्च का वहन यूजीसी से अनुदान राशि के प्राप्त होने तक विश्वविद्यालय की अन्य उपलब्ध धनराशि से अस्थायी तौर पर लिए गए आंतरिक प्राप्ति/निधि से वहन किया गया है।

नोट:- उपर्युक्त खर्च के अलावा वर्ष 2019-20 के दौरान पेटेंट्स के लिए योजनागत तथा यूपीई अनुदान राशि में से 1,41,250/- रु. की राशि का वहन किया गया है। इसे तुलनपत्र में अमूर्त परिसंपत्ति के रूप में दर्शाया गया है।

अनुभाग अधिकारी (लेखा)

सहायक वित्त अधिकारी

उप कुलसचिव (वित्त)

वित्त अधिकारी



अनुसूची 11 : निवेश से आय

राशि रु. में

विवरण	उद्दिष्ट/अक्षय निधि		योजनागत/योजनेत्तर	
	चालू वर्ष	पिछला वर्ष	चालू वर्ष	पिछला वर्ष
	2019-20	2018-19	2019-20	2018-19
1. ब्याज				
क. सरकारी प्रतिभूतियों पर	-	-	-	-
ख. डिबेंचर एवं बॉण्ड पर	27,98,722	27,98,722	-	-
2. सावधि जमा राशि पर ब्याज / ब्याजधारक पेशगियां	9,05,34,228	9,85,31,897	3,00,36,263	5,46,67,618
3. अधिसूचित बैंकों में बचत खातों पर	4,86,734	5,77,449	-	-
<b>कुल</b>	<b>9,38,19,684</b>	<b>10,19,08,068</b>	<b>3,00,36,263</b>	<b>5,46,67,618</b>
समग्र निधि एवं संबंधित उद्दिष्ट / अक्षय निधि में अंतरित	9,38,19,684	10,19,08,068		
<b>शेष</b>	<b>शून्य</b>	<b>शून्य</b>		

नोट:-

गृह-निर्माण अग्रिम निधि, वाहन अग्रिम निधि तथा कंप्यूटर अग्रिम निधि एवं कर्मचारियों को देय ब्याजधारक अग्रिम राशि से सावधि जमा पर अर्जित अशोध्य ब्याज को यहां (मद सं. 2) में तब शामिल किया जाएगा जब ऐसी अग्रिम राशि के लिए परिक्रामी निधि (ईएमएफ) बनाई जाएगी।

अनुभाग अधिकारी (लेखा)

सहायक वित्त अधिकारी

उप कुलसचिव (वित्त)

वित्त अधिकारी

अनुसूची 12 : अर्जित ब्याज

राशि रु. में

विवरण	चालू वर्ष 2019-20	पिछला वर्ष 2018-19
1. अधिसूचित बैंकों में बचत खातों पर	86,91,885	1,02,99,466
2. ऋण पर		
क. कर्मचारी / स्टाफ	-	-
ख. अन्य	-	-
3. देनदारों एवं अन्य प्राप्य स्रोतों पर.	-	-
कुल	86,91,885	1,02,99,466

अनुभाग अधिकारी (लेखा)

सहायक वित्त अधिकारी

उप कुलसचिव (वित्त)

वित्त अधिकारी



अनुसूची 13 - अन्य आय

विवरण	राशि रु. में	
	चालू वर्ष 2019-20	पिछला वर्ष 2018-19
<b>क. भूमि एवं भवनों से आय</b>		
1. क्वार्टरों के लिए लाइसेंस फीस	97,65,981	1,11,68,993
2. विद्युत प्रभार	3,85,73,852	3,73,99,020
3. जल प्रभार	68,48,989	63,96,643
4. संरक्षण प्रभार	2,38,110	2,37,886
5. अतिथि गृह (गेस्ट हाउस) का किराया	57,61,956	63,16,752
6. दुकानों, मकानों - डाकघर, बैंक आदि से किराया	84,05,754	1,05,22,570
<b>ख. रॉयल्टी से आय</b>	9,66,677	21,71,301
<b>ग. अन्य</b>		
2. आरटीआइ शुल्क	2,302	6,280
3. यातायात प्रयोग प्रभार	25,200	25,900
5. परिसंपत्ति की बिक्री निपटान पर अधिशेष	1,25,404	1,24,668
6. सीजीएस वसूली	2,07,47,185	1,24,89,942
7. विविध आय (निविदा फॉर्म की बिक्री, रद्दी कागज आदि)	66,384	87,363
8. विविध आय (सेवा के अयोग्य भंडार सामग्री/खाली बोतल अथवा गिलास, प्रॉसपेक्टस की बिक्री प्रक्रिया, जुर्माना एवं शास्तियां एवं अन्य विविध आय)	1,19,59,074	3,30,80,044
<b>कुल</b>	<b>10,34,86,868</b>	<b>12,00,27,362</b>

अनुभाग अधिकारी (लेखा)

सहायक वित्त अधिकारी

उप कुलसचिव (वित्त)

वित्त अधिकारी

अनुसूची 14 - पूर्वावधि आय

राशि रु. में

विवरण	चालू वर्ष 2019-20	पिछला वर्ष 2018-19
1 पूर्वावधि आय	5,08,112	1,36,75,483
2 निवेश से आय		-
3 अर्जित ब्याज		-
4 अन्य आय		-
कुल	5,08,112	1,36,75,483

अनुभाग अधिकारी (लेखा)

सहायक वित्त अधिकारी

उप कुलसचिव (वित्त)

वित्त अधिकारी



अनुसूची 15 -स्थापना खर्च

राशि रु. में

विवरण	चालू वर्ष 2019-20			पिछला वर्ष 2018-19		
	योजनागत	योजनेत्तर	कुल	योजनागत	योजनेत्तर	कुल
क) वेतन, मजदूरी एवं भत्ते	1,84,27,938	2,01,83,55,334	2,03,67,83,272	1,32,03,660	2,23,84,46,335	2,25,16,49,995
ख) भविष्यनिधि अंशदान	-	85,92,343	85,92,343	-	99,29,426	99,29,426
ग) बोनस	-	-	-	-	-	-
घ) छुट्टी यात्रा रियायत	-	1,93,42,722	1,93,42,722	-	4,50,57,336	4,50,57,336
इ) चिकित्सा प्रतिपूर्ति	-	4,60,26,994	4,60,26,994	-	6,41,06,643	6,41,06,643
च) शिक्षण शुल्क प्रतिपूर्ति	-	1,13,67,847	1,13,67,847	-	90,98,522	90,98,522
छ) स्टाफ कल्याण खर्च	-	7,13,949	7,13,949	-	2,71,521	2,71,521
ज) कर्मचारियों के सेवानिवृत्ति एवं सेवांत हितलाभ (पेंशन, उपदान, छुट्टी नकदीकरण)	10,45,150	3,11,31,63,604	3,11,42,08,754	6,62,000	1,65,34,97,540	1,65,41,59,540
झ) शुल्क और मानदेय	-	1,15,59,528	1,15,59,528	2,97,238	1,41,29,144	1,44,26,382
ट) छुट्टी वेतन एवं पेंशन अंशदान	-	18,28,150	18,28,150	2,20,784	-	2,20,784
<b>कुल योग</b>	<b>1,94,73,088</b>	<b>5,23,09,50,471</b>	<b>5,25,04,23,559</b>	<b>1,43,83,682</b>	<b>4,03,45,36,467</b>	<b>4,04,89,20,149</b>

अनुभाग अधिकारी (लेखा)

सहायक वित्त अधिकारी

उप कुलसचिव (वित्त)

वित्त अधिकारी

अनुसूची 15 क- कर्मचारियों के सेवानिवृत्ति एवं सेवांत हितलाभ

राशि रु. में

	पेंशन	उपदान	छुट्टी नकदीकरण	कुल
आदि शेष (01.04.2019)	11,02,21,26,968	79,51,53,340	86,94,02,056	12,68,66,82,364
जमा: अन्य संगठनों से प्राप्त अंशदानों की पूंजीकृत कीमत	1,83,30,946	25,94,427	28,68,659	2,37,94,032
कुल क)	11,04,04,57,914	79,77,47,767	87,22,70,715	12,71,04,76,396
घटा: वर्ष 2018-19 के दौरान वास्तविक भुगतान (ख)	73,13,02,866	7,19,13,526	5,22,94,269	85,55,10,661
31-03-2020 को उपलब्ध शेष (ग) = (क-ख)	10,30,91,55,048	72,58,34,241	81,99,76,446	11,85,49,65,735
बीमांकन अनुमान के अनुसार 31-03-20 को अपेक्षित प्रावधान (घ)	12,96,58,18,949	89,39,22,680	1,00,54,64,551	14,86,52,06,180
क. 2019-20 में किए जाने वाले प्रावधान (घ-ग)	2,65,66,63,901	16,80,88,439	18,54,88,105	3,01,02,40,445
ख. नई पेंशन योजना अंशदान				6,99,72,910
ग. सेवानिवृत्त कर्मचारियों को चिकित्सा प्रतिपूर्ति				3,02,80,566
घ. सेवानिवृत्ति पर गृहनगर की यात्रा				36,54,833
ड. जमा संबद्ध बीमा भुगतान				60,000
कुल (क+ख+ग+घ+ड)				3,11,42,08,754

अनुभाग अधिकारी (लेखा)

सहायक वित्त अधिकारी

उप कुलसचिव (वित्त)

वित्त अधिकारी



अनुसूची 16 -शैक्षिक खर्च

राशि रु. में

विवरण	चालू वर्ष 2019-20			पिछला वर्ष 2018-19		
	योजनागत	योजनेत्तर	कुल	योजनागत	योजनेत्तर	कुल
1 प्रयोगशाला संचालन खर्च	22,43,488	22,39,636	44,83,124	2,41,19,589	41,25,376	2,82,44,965
2 क्षेत्र कार्य / सम्मेलनों में प्रतिभागिता	1,38,715	18,86,388	20,25,103	38,30,379	33,93,740	72,24,119
3 शिक्षण सहायक सामग्री	„,560	4,42,529	4,43,089	45,102	7,64,881	8,09,983
4 संगोष्ठी / कार्यशाला	43,38,712	1,79,306	45,18,018	1,43,10,269	5,25,151	1,48,35,420
5 अतिथि शिक्षक भुगतान	21,07,177	22,23,121	43,30,298	12,23,874	22,19,369	34,43,243
6 शोध गतिविधियां	2,37,404	1,740	2,39,144	1,50,000	22,853	1,72,853
7 परीक्षा खर्च	46,04,207	1,11,24,038	157,28,245	33,11,000	1,20,64,584	1,53,75,584
8 छात्र कल्याण खर्च	23,15,785	12,48,44,992	1271,60,777	11,31,51,084	3,42,58,452	14,74,09,536
9 छात्रों को छात्रवृत्ति/वृत्तिका (स्टाइपेंड)	„	2,39,64,023	239,64,023	1,18,816	2,55,90,010	2,57,08,826
10 शोध-पत्रिकाएं एवं प्रकाशन	1,13,600	114,09,244	115,22,844	87,87,293	1,88,96,329	2,76,83,622
11 विविध शैक्षिक खर्च	22,12,726	7,80,823	29,93,549	91,74,373	23,69,216	1,15,43,589
<b>कुल योग</b>	<b>1,83,12,374</b>	<b>17,90,95,840</b>	<b>19,74,08,214</b>	<b>17,82,21,779</b>	<b>10,42,29,961</b>	<b>28,24,51,740</b>

अनुभाग अधिकारी (लेखा)

सहायक वित्त अधिकारी

उप कुलसचिव (वित्त)

वित्त अधिकारी

अनुसूची 17 - प्रशासनिक खर्च एवं आम खर्च

राशि रु. में

विवरण	चालू वर्ष 2019-20			पिछला वर्ष 2018-19		
	योजनागत	योजनेत्तर	कुल	योजनागत	योजनेत्तर	कुल
<b>क. अवसंरचना</b>						
I) किराया, उपकर एवं कर	-	15,03,75,992	15,03,75,992	-	9,87,28,720	9,87,28,720
II) विद्युत खर्च	1,10,00,000	20,61,95,245	21,71,95,245	2,08,93,070	18,15,53,983	20,24,47,053
III) जल खर्च	-	15,34,77,830	15,34,77,830	2,59,48,237	8,78,45,389	11,37,93,626
IV) सुरक्षा खर्च	-	15,34,60,565	15,34,60,565	-	18,54,64,845	18,54,64,845
V) जेनेरेटर संचालन खर्च	-	1,99,935	1,99,935	-	14,77,548	14,77,548
VI) ई-गवर्नेंस	-	65,829	65,829	-	11,21,679	11,21,679
<b>ख. संचार</b>						
I) डाकखर्च एवं तार	-	20,33,056	20,33,056	-	5,89,805	5,89,805
II) टेलीफोन एवं फैक्स	-	5,12,336	5,12,336	-	35,86,632	35,86,632
III) इंटरनेट कनेक्टिविटी प्रभार	5,590	19,720	25,310	1,03,057	14,55,735	15,58,792
<b>ग. अन्य</b>						
I) प्रिंटिंग एवं लेखन सामग्री (उपभोग)	3,73,007	52,52,724	56,25,731	18,38,801	57,12,819	75,51,620
II) समाचारपत्र एवं पत्रिकाएं	14,460	3,97,997	4,12,457	18,902	9,24,338	9,43,240
III) सत्कार खर्च	1,75,962	18,95,860	20,71,822	2,53,258	21,83,903	24,37,161
IV) उम्मीदवारों को यात्रा भत्ता	-	44,253	44,253	-	2,494	2,494
V) श्रम प्रभार, दैनिक मजदूरी एवं ठेका श्रम	1,06,411	22,41,89,683	22,42,96,094	1,69,777	24,29,97,824	24,31,67,601
VI) स्थानीय सवारी	4,250	4,83,955	4,88,205	1,30,569	11,22,774	12,53,343
VII) संरक्षण खर्च	-	91,39,992	91,39,992	-	81,86,160	81,86,160
VIII) वर्दी	-	14,080	14,080	-	23,520	23,520
IX) फोटोकॉपी प्रभार	86,213	2,42,610	3,28,823	5,51,858	9,32,303	14,84,161
X) शैक्षिक संस्थानों को दिए गए अभिदान	-	3,04,149	3,04,149	-	2,81,280	2,81,280
XI) सलाहकार समितियों आदि के सदस्यों को यात्रा भत्ता	56,813	32,57,594	33,14,407	2,07,434	16,96,176	19,03,610
XII) विज्ञापन एवं प्रचार	-	1,17,110	1,17,110	6,720	3,05,825	3,12,545
XIII) कानूनी खर्च	-	3,46,726	3,46,726	-	17,72,023	17,72,023
XIV) कुलपति विवेकाधीन निधि में अंशदान आदि	-	-	-	-	100,000	100,000
XV) वार्षिक दिवस समारोह	-	-	-	-	1,18,253	1,18,253
<b>कुल</b>	<b>1,18,22,706</b>	<b>91,20,27,241</b>	<b>92,38,49,947</b>	<b>5,01,21,683</b>	<b>82,81,84,028</b>	<b>87,83,05,711</b>

अनुभाग अधिकारी (लेखा)

सहायक वित्त अधिकारी

उप कुलसचिव (वित्त)

वित्त अधिकारी



अनुसूची 18 - परिवहन खर्च

राशि रु. में

विवरण	चालू वर्ष 2019-20			पिछला वर्ष 2018-19		
	योजनागत	योजनेत्तर	कुल	योजनागत	योजनेत्तर	कुल
1 वाहन(संस्था के स्वामीत्वाधीन)						
क) संचालन खर्च		1,254,755	1,254,755	-	6,55,789	6,55,789
ख) मरम्मत एवं रखरखाव	37,096	2,84,781	3,21,877	-	8,23,814	8,23,814
ग) बीमा खर्च	50,194	47,944	98,138	-	16,411	16,411
2 किराए/पट्टे पर लिए गए वाहन						
क) किराया/पट्टा खर्च			-	-	-	-
3 वाहन (टैक्सी) किराया खर्च		1,62,390	1,62,390	-	2,09,963	2,09,963
<b>कुल</b>	<b>87,290</b>	<b>17,49,870</b>	<b>18,37,160</b>	<b>-</b>	<b>17,05,977</b>	<b>17,05,977</b>

अनुभाग अधिकारी (लेखा)

सहायक वित्त अधिकारी

उप कुलसचिव (वित्त)

वित्त अधिकारी

अनुसूची 19 - मरम्मत एवं रखरखाव

राशि (रु.) में

विवरण	चालू वर्ष 2019-20			पिछला वर्ष 2018-19		
	योजनागत	योजनेत्तर	कुल	योजनागत	योजनेत्तर	कुल
क) साफ-सफाई सामग्री एवं सेवाएं	80,533	23,19,792	24,00,325	70,409	25,14,668	25,85,077
ख) बागवानी	-	25,20,791	25,20,791	,,529	11,65,735	11,66,264
ग) भवनों का रखरखाव	12,13,570	44,34,436	56,48,006	40,06,404	36,59,438	76,65,842
घ) संपदा का रखरखाव	71,99,502	1,39,82,150	2,11,81,652	1,32,91,245	3,06,60,547	4,39,51,792
ङ) कार्यालयी उपकरणों का रखरखाव	20,45,803	85,06,324	1,05,52,127	16,31,013	94,27,877	1,10,58,890
च) कंप्यूटरों का रखरखाव	1,18,219	49,19,303	50,37,522	23,35,638	45,36,274	68,71,912
छ) फर्नीचर एवं जुड़नार का रखरखाव	11,390	5,09,007	5,20,397	1,68,420	4,65,458	6,33,878
ज) लैब उपकरणों का रखरखाव	81,207	2,33,190	3,14,397	26,66,423	21,12,017	47,78,440
झ) जिल्दसाजी प्रभार	,	,	,	,	86,604	86,604
<b>सर्वयोग</b>	<b>1,07,50,224</b>	<b>3,74,24,994</b>	<b>4,81,75,218</b>	<b>2,41,70,081</b>	<b>5,46,28,618</b>	<b>7,87,98,699</b>

अनुभाग अधिकारी (लेखा)

सहायक वित्त अधिकारी

उप कुलसचिव (वित्त)

वित्त अधिकारी



अनुसूची 20 - वित्त लागत

राशि रु. में

विवरण	चालू वर्ष 2019-20			पिछला वर्ष 2018-19		
	योजनागत	योजनेत्तर	कुल	योजनागत	योजनेत्तर	कुल
क) बैंक प्रभार	9,939	10,38,205	10,48,144	3,303	26,27,023	26,30,326
ख) अन्य (उल्लेख करें)			-	-	-	-
कुल	9,939	10,38,205	10,48,144	3,303	26,27,023	26,30,326

अनुभाग अधिकारी (लेखा)

सहायक वित्त अधिकारी

उप कुलसचिव (वित्त)

वित्त अधिकारी

अनुसूची 21 - अन्य खर्च

राशि रु. में

विवरण	चालू वर्ष 2019-20			पिछला वर्ष 2018-19		
	योजनागत	योजनेत्तर	कुल	योजना	योजनेत्तर	कुल
क) अशोध्य एवं संदेहास्पद ऋणों / अग्रिमों के लिए प्रावधान				-	-	-
ख) लावसूल शेष बट्टे खाते किया गया				-	-	-
ग) अन्य संस्थाओं / संगठनों को दी गई अनुदान राशियां / सहायिकियां				-	-	-
घ) अन्य (उल्लेख करें)				-	-	-
1. परिसंपत्ति की बिक्री / निपटान पर हुआ नुकसान		1,59,289		-	-	-
2. अन्य विविध प्रशासनिक खर्च	3,61,725	38,79,765	42,41,490	5,00,914	44,32,429	49,33,343
<b>कुल</b>	<b>3,61,725</b>	<b>40,39,054</b>	<b>42,41,490</b>	<b>5,00,914</b>	<b>44,32,429</b>	<b>49,33,343</b>

अनुभाग अधिकारी (लेखा)

सहायक वित्त अधिकारी

उप कुलसचिव (वित्त)

वित्त अधिकारी



अनुसूची 22- पूर्वावधि खर्च

राशि रु. में

विवरण	चालू वर्ष 2019-20			पिछला वर्ष 2018-19		
	योजनागत	योजनेत्तर	कुल	योजनागत	योजनेत्तर	कुल
1. स्थापना खर्च		41,88,018	41,88,018	1,37,102	28,84,762	30,21,864
2. शैक्षिक खर्च	41,19,081	60,25,637	1,01,44,718	68,79,771	50,59,744	1,19,39,515
3. प्रशासनिक खर्च	12,501	67,59,621	67,72,122	17,42,310	4,65,41,989	4,82,84,299
4. परिवहन खर्च		1,01,724	1,01,724	„	7,557	7,557
5. मरम्मत एवं रखरखाव खर्च	2,950	40,16,264	40,19,214	59,843	10,61,404	11,21,247
6. अन्य खर्च				-	-	-
<b>कुल</b>	<b>41,34,532</b>	<b>2,10,91,264</b>	<b>2,52,25,796</b>	<b>88,19,026</b>	<b>5,55,55,456</b>	<b>6,43,74,482</b>

अनुभाग अधिकारी (लेखा)

सहायक वित्त अधिकारी

उप कुलसचिव (वित्त)

वित्त अधिकारी

**31 मार्च, 2020 को समाप्त वर्ष के लेखाओं के भाग की अनुसूचियां**





# जवाहरलाल नेहरू विश्वविद्यालय

## अनुसूची: 23

### महत्वपूर्ण लेखाकरण नीतियाँ

#### 1. लेखे तैयार करने का आधार

ये लेखे, जब तक अन्यथा कुछ कहा न जाए, परंपरागत लागत परिपाटी (हिस्टॉरिकल कॉस्ट कनवेंशन) के अंतर्गत और सामान्यतः लेखाकरण की प्रोद्भूत पद्धति (एक्रुअल मैथड) के आधार पर तैयार किए जाते हैं।

#### 2. राजस्व पहचान

- 2.1 छात्रों से प्राप्त फीस, (ट्यूशन फीस को छोड़कर) प्रवेश फार्मों की बिक्री, रॉयल्टी और बचत बैंक खाता पर ब्याज को नकद आधार पर लेखाबद्ध किया जाता है। प्रत्येक सेमेस्टर में अलग से एकर की गई ट्यूशन फीस को प्रोद्भूत आधार पर लेखाबद्ध किया जाता है।
- 2.2 भूमि, भवन और अन्य सम्पत्ति पर आय तथा निवेशों (अक्षय धनराशि को छोड़कर) पर ब्याज को प्रोद्भूत आधार पर लेखाबद्ध किया जाता है। अधिकतर व्यक्तिगत अक्षय धनराशि के लिए निवेश कम होता है तथा इसके अलावा, प्रोद्भूत ब्याज के साथ आय को दर्शाने पर उस सही राशि का पता नहीं चलता जो निधि विशेष के अन्तर्गत उन उद्देश्यों पर खर्च करने हेतु वास्तविक रूप में उपलब्ध है।
- 2.3 स्टाफ सदस्यों को गृह निर्माण, वाहन तथा कंप्यूटर खरीदने के लिए ब्याज पर दी जाने वाली अग्रिमों पर ब्याज अग्रिम पर ब्याज को प्रत्येक वर्ष प्रोद्भूत आधार पर लेखाबद्ध किया जाता है। यद्यपि ब्याज की वास्तविक वसूली मूलधन के पूर्ण भुगतान के बाद शुरू की जाती है।

#### 3. स्थायी परिसम्पत्ति और मूल्यहास

- 3.1 स्थायी परिसम्पत्ति को आवक-भाड़ा, शुल्क और कर तथा अधिग्रहण, संस्थापन तथा चालू होने से संबंधित प्रासंगिक व प्रत्यक्ष खर्च शामिल करके अधिग्रहण की लागत पर निर्धारित की जाती है।
- 3.2 उपहार/दान स्वरूप प्राप्त परिसम्पत्ति का मूल्यन, घोषित मूल्य, जहां कहीं उपलब्ध हो, पर किया जाता है; यदि यह मूल्य उपलब्ध न हो तो परिसम्पत्ति के मूल्य का अनुमान वर्तमान बाजार मूल्य और उसकी वास्तविक दशा के आधार पर लगाया जाता है। इन परिसम्पत्तियों को पूंजीगत निधि में क्रेडिट करते हुए विश्वविद्यालय की स्थायी परिसम्पत्तियों में मिला दिया जाता है। संबंधित परिसम्पत्तियों पर लागू दरों से मूल्यहास प्रभारित किया जाता है।
- 3.3 उपहार स्वरूप प्राप्त पुस्तकों का मूल्यन उन पर अंकित विक्रय-मूल्य के आधार पर किया जाता है। जहां मूल्य अंकित नहीं है, वहाँ आकलन के आधार पर मूल्य का निर्धारण किया जाता है।

- 3.4 स्थायी परिसम्पत्ति का मूल्यन, उनकी लागत में से संचित मूल्यहास घटाकर किया जाता है। स्थायी परिसम्पत्ति पर मूल्यहास की स्टेप लाइन पद्धति के आधार पर निम्नलिखित दरों पर उपलब्ध कराया जाता है:

### मूर्त परिसंपत्ति

1.	भूमि	0%
2.	स्थल विकास	0%
3.	भवन	2%
4.	सड़क और पुल	2%
5.	नलकूप और जलापूर्ति	2%
6.	सीवर और जल निकासी	2%
7.	विद्युत संस्थापन तथा उपकरण	5%
8.	संयंत्र और मशीनरी	5%
9.	वैज्ञानिक और प्रयोगशाला उपकरण	8%
10.	कार्यालय उपकरण	7.5%
11.	दृश्य-श्रव्य उपकरण	7.5%
12.	कंप्यूटर और पेरिफरल्स	20%
13.	फर्नीचर, जुड़नार और फिटिंग्स	7.5%
14.	वाहन	10%
15.	पुस्तकालय की पुस्तकें और वैज्ञानिक शोध-पत्रिकाएं	10%

### अमूर्त परिसंपत्ति (ऋण-मुक्ति)

1.	ई-शोध पत्रिकाएं	40%
2.	कंप्यूटर सॉफ्टवेयर	40%
3.	पेटेंट और कॉपीराइट	9 वर्ष



- 3.5 वर्ष के दौरान हुए परिवर्धनों पर पूरे वर्ष के लिए मूल्यहास उपलब्ध कराया जाता है।
- 3.6 जहां किसी परिसम्पत्ति का पूर्ण मूल्यहास हो जाता है तो उस परिसम्पत्ति को तुलन-पत्र में 1 रू. के अवशिष्ट मूल्य पर लाया जाता है और इस पर आगे मूल्यहास नहीं होगा। इसके बाद, मूल्यहास की गणना उस परिसम्पत्ति शीर्ष पर लागू मूल्यहास की दर से प्रत्येक वर्ष के परिवर्धनों पर प्रथम रूप से की जाती है।
- 3.7 उद्दिष्ट निधि और प्रायोजित परियोजनाओं की निधि में से सृजित की गई परिसम्पत्ति, जहां इन परिसम्पत्तियों का स्वामित्व विश्वविद्यालय के पास है, को पूंजी निधि में क्रेडिट करते हुए विश्वविद्यालय की स्थायी परिसम्पत्ति में विलय कर दिया जाता है। सम्बन्धित परिसम्पत्ति पर लागू दर से मूल्यहास प्रभारित किया जाता है। प्रायोजित परियोजना धनराशि में से सृजित की गई उन परिसम्पत्ति, जिनका स्वामित्व प्रायोजक के पास है, परन्तु परिसम्पत्तियाँ विश्वविद्यालय द्वारा धारित हैं और वह इनका उपयोग करता है, का विवरण लेखा नोट में अलग से किया जाता है।
- 3.8 ऐसी परिसम्पत्ति जिनका प्रत्येक का पृथक मूल्य रू. 2000 या इससे कम (पुस्तकालय की पुस्तकों को छोड़कर) है, इनको 01.04.2010 से लघु मूल्य की परिसम्पत्तियाँ माना जाता है। इस प्रकार की परिसम्पत्तियों के अर्जन के समय इन पर 100 प्रतिशत मूल्यहास उपलब्ध कराया जाता है। तथापि, इस प्रकार की परिसम्पत्तियों का प्रत्यक्ष लेखाकरण और नियंत्रण धारक द्वारा जारी रहता है।

#### 4. अमूर्त परिसंपत्ति

- 4.1 **पेटेंट:** पेटेंट प्राप्त करने के लिए समय-समय पर किया गया खर्च (आवेदन शुल्क, विधिक खर्च आदि) अस्थायी रूप से पूंजीकृत किया जाता है और इसे तुलनपत्र में अलग शीर्ष के रूप में दर्शाया जाता है। यदि पेटेंट के लिए आवेदन रद्द हो जाता है तो जिस वर्ष में आवेदन-पत्र रद्द हुआ है उसमें पेटेंट विशेष पर खर्च किए गए संचयी व्यय को आय-व्यय खाते में बट्टे खाते डाल दिया जाता है। पेटेंट के लिए खर्च को संरक्षणशील आधार पर 9 वर्ष की अवधि में बट्टे खाते कर दिया जाता है।
- 4.2 **इलेक्ट्रॉनिक शोध-पत्रिकाएं (ई-शोध-पत्रिकाएं):** को ऑनलाइन एक्सेस से प्राप्त सीमित लाभों के ध्यानार्थ पुस्तकालय की पुस्तकों से अलग किया गया है। यद्यपि, ई-पत्रिकाओं का कोई मूल्य आकार नहीं होता, अतः इनका अस्थायी रूप से पूंजीकरण इस पर हुए खर्च और शैक्षिक एवं शोध स्टाफ द्वारा अर्जित निरन्तर ज्ञान के संदर्भ में प्राप्त लाभों को ध्यान में रखते हुए किया जाता है। पुस्तकालय की पुस्तकों के सम्बन्ध में उपलब्ध 10% मूल्यहास की तुलना में ई-पत्रिकाओं के सम्बन्ध में 40% मूल्यहास की उच्चतर दर उपलब्ध कराई जाती है।
- 4.3 **कंप्यूटर सॉफ्टवेयर:** सॉफ्टवेयर खरीदने करने के लिए खर्च को कंप्यूटरों और पेरिफरल्स से अलग किया गया है, क्योंकि ये अमूर्त रूप में होने के अतिरिक्त जल्दी ही अप्रचलित हो जाते हैं। कंप्यूटर और पेरिफरल्स के लिए मूल्यहास की 20% दर की तुलना में सॉफ्टवेयर के लिए मूल्यहास की दर 40% होती है।
- 4.4 **शोध-पत्रिकाओं की सदस्यता:** एक वर्ष या कम अवधि के लिए एकल भुगतान में एक से अधिक शोध-पत्रिका की अभिदान राशि जो मौजूदा वर्ष में भिन्न-भिन्न प्रकार से अतिव्यास (ओवरलैप) होती है, उसे मौजूदा वर्ष के खर्च के रूप में दर्ज किया जाता है।

#### 5. स्टॉक

रसायनों, कांच के बर्तनों, प्रकाशन सामग्री और अन्य स्टोर की खरीद पर खर्च राशि को राजस्व खर्च के रूप में लेखाबद्ध किया जाता है। इसके अतिरिक्त, 31 मार्च को संस्थानों और विभागों से प्राप्त सूचनाओं के आधार पर तदनुसारी राजस्व खर्च को कम करते हुए वस्तु-सूची के रूप में अंतिम स्टॉक की कीमत निर्धारित की जाती है।



## 6. सेवानिवृत्ति हितलाभ

सेवानिवृत्ति हितलाभ अर्थात् पेंशन, उपदान और छुट्टी-नकदीकरण बीमांकिक मूल्यन के आधार पर उपलब्ध कराए जाते हैं। जिस कर्मचारी का विश्वविद्यालय में आमेलन हो जाता है उस कर्मचारी के पूर्व नियोक्ता से प्राप्त पेंशन और उपदान के पूंजीकृत मूल्य को सम्बन्धित प्रावधान खातों में क्रेडिट कर दिया जाता है। प्रतिनियुक्ति पर जेएनयू कर्मचारियों के पेंशन अंशदान को भी पेंशन खाता के लिए प्रावधान में क्रेडिट कर दिया जाता है।

अन्य सेवानिवृत्ति हितलाभ जैसे - जमा राशि संबद्ध बीमा योजना, नई पेंशन योजना अंशदान, सेवानिवृत्त कर्मचारियों को चिकित्सा प्रतिपूर्ति और सेवानिवृत्ति के समय गृह नगर के लिए यात्रा का लेखा-जोखा प्रोदभूत आधार (वर्ष की समाप्ति पर वास्तविक भुगतान व बकाया बिल) पर रखा जाता है।

## 7. निवेश

- 7.1 दीर्घ अवधि के निवेश उनकी लागत अथवा अंकित मूल्य, जो भी कम हो, पर किए जाते हैं। तथापि, तुलनपत्र की तिथि के अनुसार उनके मूल्य में हुई स्थायी कमी को दर्शाया जाता है।
- 7.2 लघु अवधि के निवेश उनकी लागत अथवा बाजार मूल्य (यदि दर बताई गई हो), जो भी कम हों, पर किए जाते हैं।
- 7.3 बचत बैंक खाते ऑटो स्वीप फेसिलिटी वाले खाते हैं। इनमें समयावधि के अनुसार ब्याज लगता रहता है जिसके लिए समय-समय पर धनराशि ऑटो स्वीप हो जाती है। ऐसे बचत बैंक खातों से ब्याज की आय को रिसीट आधार पर लेखाबद्ध किया जाता है।

## 8. उद्दिष्ट/अक्षय निधि

निम्नलिखित दीर्घकालिक धनराशि को विशिष्ट प्रयोजनों के लिए उद्दिष्ट किया जाता है। प्रत्येक निधि का अलग बैंक खाता होता है। जिन खातों में अत्याधिक शेष होते हैं उन्हें सरकारी प्रतिभूतियों, डिबेंचर और बॉण्ड तथा बैंक में सावधिक जमा के रूप में निवेश कर दिया जाता है। निवेश/अग्रिमों (गृह निर्माण और वाहन) से प्रोदभूत आधार पर प्राप्त आय और बचत बैंक खातों पर ब्याज की राशि को सम्बन्धित धनराशि में क्रेडिट कर दिया जाता है। खर्च एवं अग्रिमों (गृह निर्माण और वाहन अग्रिम धनराशि के मामले में) को निधि में डेबिट कर दिया जाता है। उद्दिष्ट धनराशि में से सृजित परिसम्पत्ति (जैसे एक्जिम बैंक पुस्तकालय - भवन और पुस्तकें) को पूंजीगत निधि में समान राशि को क्रेडिट करते हुए विश्वविद्यालय की परिसम्पत्ति में मिला दिया जाता है। संबंधित धनराशि में शेष को अग्रणीत कर दिया जाता है और परिसम्पत्ति के कॉलम में बैंक में शेष, निवेश और प्रोदभूत ब्याज (मौजूदा परिसम्पत्ति) के द्वारा दर्शाया जाता है।

- 8.1 समग्र निधि: की शुरुआत वर्ष 1996-97 में हुई थी। विश्वविद्यालय अनुदान आयोग से समान अंशदान, महाविद्यालयों और अन्य शैक्षिक संस्थानों से प्राप्त मान्यता/सम्बद्धता शुल्क, परामर्श शुल्क में विश्वविद्यालय का हिस्सा और शोध परियोजनाओं से अंशदान को समग्र निधि का परिवर्धन माना जाता है।



यूजीसी से समान अंशदान राशि केवल वर्ष 2006-07 तक प्राप्त हुई थी। निधि के निवेश से प्राप्त आय को निधि में जोड़ दिया जाता है। विश्वविद्यालय अनुदान आयोग और विश्वविद्यालय की कार्य परिषद द्वारा समय-समय पर जारी मार्गदर्शी नियमों के आधार पर समग्र निधि का उपयोग राजस्व और पूंजीगत खर्च के लिए किया जाता है। समग्र निधि में से सृजित परिसम्पत्ति का पूंजीगत निधि में समान राशि को क्रेडिट करते हुए विश्वविद्यालय की परिसम्पत्ति में विलय कर दिया जाता है। समग्र निधि में से अग्रेनीत किए गए शेष को अलग बैंक खाते में शेष, भारतीय रिज़र्व बैंक के बाँड्स में निवेश और बैंक में आवधिक जमा तथा निवेश (वर्तमान परिसम्पत्ति) पर प्रौढभूत ब्याज के द्वारा दर्शाया जाता है।

8.2 **शैक्षिक विकास निधि:** इस निधि की शुरुआत 1 फरवरी 2006 को हुई थी। इसका उपयोग समय-समय पर कार्य परिषद् द्वारा निर्धारित कुछ नवाचार (इनोवेटिव) कार्यक्रमों, शोध कार्यों और अन्य विकासात्मक गतिविधियों के निर्वाह के लिए किया जाता है।

8.3 **गृह निर्माण अग्रिम निधि:**

यह निधि गृह निर्माण के लिए अधिकारियों और स्टाफ सदस्यों को ब्याज पर दी जाने वाली अग्रिमों के लिए परिक्रामी निधि है।

8.4 **निष्पन्न फाउंडेशन निधि:**

निष्पन्न फाउंडेशन द्वारा उपलब्ध करवाई गई दस लाख यूएस डालर की निधि दो भाग में थी। 2,50,000 यूएस डॉलर के प्रथम भाग का निवेश भारतीय स्टेट बैंक, बहरीन में किया गया, और अर्जित ब्याज को उस भाग में जोड़कर पुनः निवेश किया गया। 75,000 यूएस डॉलर के दूसरे भाग का भी निवेश भारतीय स्टेट बैंक, बहरीन में किया गया परन्तु उस पर अर्जित ब्याज को भारतीय स्टेट बैंक, जेएनयू शाखा में निधि (सामाजिक विज्ञान तथा मानविकी विषयों में अध्ययन करने वाले बकाया छात्रों को अध्येतावृत्तियाँ) की मदों पर खर्च का वहन करने हेतु तिमाही आधार पर अंतरित किया गया। 23 सितंबर 2013 को दोनों भाग इकट्ठे किए गए तथा एक अंश एसबीआइ, जेएनयू शाखा (एफसीआरए खाता) में अंतरित किया गया और दूसरे अंश को बहरीन रखा गया और आधार पर निवेश किया गया। एसबीआइ जेएनयू को अंतरित अंश को भारतीय स्टेट बैंक के साथ तीन मियादी जमा में परिवर्तित किया गया है। इस निधि की मद पर हुए खर्च का वहन बैंक द्वारा इस निधि के बचत बैंक खाता में क्रेडिट किए जा रहे मियादी जमा के तिमाही ब्याज से किया जाता है।

8.5 **यूजीसी - जेआरएफ निधि:**

यह निधि कनिष्ठ/वरिष्ठ शोधार्थियों को अध्येतावृत्ति प्रदान करने के उद्देश्य से विश्वविद्यालय अनुदान आयोग द्वारा उपलब्ध करायी जाती है।

8.6 **वाहन (सवारी) निधि:**

यह निधि कार, दुपहिया वाहन और कंप्यूटर की खरीद के लिए अधिकारियों और स्टाफ सदस्यों को ब्याज पर दिए जाने वाले अग्रिम भुगतान हेतु परिक्रामी निधि है।

8.7 एग्जिम बैंक पुस्तकालय निधि:

यह निधि एग्जिम बैंक द्वारा इसके नाम पर पुस्तकालय का निर्माण करने और पुस्तकालय के लिए पुस्तकों और वैज्ञानिक पत्रिकाओं की खरीद के लिए उपलब्ध करायी गई है।

8.8 अनुप्रयुक्त मानव आनुवंशिकी निधि केंद्र:

यह निधि मानव जिनेमिक्स और सम्बद्ध विषयों में महत्वपूर्ण शोध कार्यक्रम चलाने और राष्ट्रीय स्तर पर संबंध व भागीदारी स्थापित करने के लिए विश्वविद्यालय अनुदान आयोग द्वारा उपलब्ध कराई जाती है।

8.9 राजीव गाँधी राष्ट्रीय अध्येतावृत्ति निधि:

यह निधि विश्वविद्यालय अनुदान आयोग द्वारा विश्वविद्यालय के अनुसूचित जाति/जनजाति के छात्रों को अध्येतावृत्ति प्रदान करने के लिए उपलब्ध करायी जाती है।

8.10 अक्षय निधि:

अक्षय निधि ऐसी धनराशि है जो दाताओं द्वारा निर्धारित शर्तों के आधार पर चेयर स्थापित करने, मैडल, पुरस्कार और छात्रवृत्तियां प्रदान करने के लिए विभिन्न व्यक्तिगत दाताओं, न्यासों और अन्य संगठनों से प्राप्त होती है। प्रत्येक अक्षय निधि का अपना-अलग से निवेश होता है, सभी अक्षय धनराशि के लिए एक ही बचत बैंक खाता होता है, क्योंकि इनके अनिवेशित शेष नगण्य होते हैं। पदक, पुरस्कार और छात्रवृत्तियों पर हुए खर्च का वहन निवेश पर अर्जित ब्याज से ही किया जा सकता है। तथापि, पीठों (चेयर्स) पर हुए खर्च का वहन निधि (अर्जित ब्याज और उसे वापस निधि में जोड़ने सहित) से किया जाता है।

प्रत्येक अक्षय निधि के निवेश से प्राप्त आय को निधि में जोड़ दिया जाता है। बचत बैंक खाता पर प्राप्त ब्याज को सभी अक्षय धनराशि में वर्ष के अन्त में प्रत्येक निधि के अन्त शेष के अनुपात के अनुसार बांट दिया जाता है। पीठ (चेयर), पदक और पुरस्कारों पर खर्च राशि को सम्बन्धित अक्षय धनराशि में डेबिट कर दिया जाता है और शेष को अग्रेनीत कर दिया जाता है। शेष को आर.बी.आई. बॉण्ड और आवधिक जमा में निवेश और सभी अक्षय के लिए समान बचत बैंक खाता में कुल शेष के द्वारा दर्शाया जाता है।

9. सरकार और विश्वविद्यालय अनुदान आयोग से प्राप्त अनुदान राशि

- 9.1 सरकारी अनुदानों और विश्वविद्यालय अनुदान आयोग से प्राप्त अनुदानों को नकदीकरण के आधार पर लेखाबद्ध किया जाता है। फिर भी, जहाँ किसी वित्तीय वर्ष से संबंधित अनुदान को जारी करने के लिए मंजूरी 31 मार्च से पहले प्राप्त होती है और अनुदान वास्तव में अगले वित्तीय वर्ष में प्राप्त होता है तो इस अनुदान को प्रोदभूत आधार पर लेखाबद्ध किया जाता है तथा इसके समान राशि अनुदानकर्ता से वसूली योग्य के रूप में दर्शायी जाती है।
- 9.2 पूंजीगत खर्चों के लिए उपयोग की गई सरकारी अनुदान राशि (प्रोदभूत आधार पर) और विश्वविद्यालय अनुदान आयोग की अनुदान राशि को पूंजीगत निधि में अंतरित कर दिया जाता है।



- 9.3 राजस्व खर्च वहन के लिए सरकार और विश्वविद्यालय अनुदान आयोग की अनुदान राशि (प्रोदभूत आधार पर), किए गए उपयोग की सीमा तक, को उस वर्ष की आय के रूप में माना जाता है, जिस वर्ष में अनुदान का नकदीकरण हुआ है।
- 9.4 अप्रयुक्त अनुदानों (इन अनुदानों में से दिए गए अग्रिमों सहित) को अग्रणीत कर दिया जाता है और तुलन-पत्र में देयता के रूप में दर्शाया जाता है।

#### 10. उद्दिष्ट/धनराशि का निवेश और इन निवेशों पर ब्याज के रूप में प्राप्त आय:

इन धनराशि में उपलब्ध राशि, जो खर्च के लिए तुरन्त अपेक्षित नहीं है, को अनुमोदित प्रतिभूतियों और बॉण्ड या बैंक में आवधिक जमा के रूप में निवेश किया जाता है, इसमें बचत बैंक खाता के शेष को छोड़ दिया जाता है।

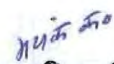
इन निवेशों पर प्राप्त ब्याज, प्रोदभूत एवं देय ब्याज तथा प्रोदभूत एवं अदेय ब्याज को सम्बन्धित धनराशि में जोड़ दिया जाता है और उसे विश्वविद्यालय की आय के रूप में नहीं माना जाता है।

#### 11. प्रायोजित परियोजनाएं


- 11.1 चालू प्रायोजित परियोजनाओं के सम्बन्ध में प्रायोजकों से प्राप्त राशि को “वर्तमान देयताएं एवं प्रावधान - वर्तमान देयताएं - अन्य देयताएं - चालू प्रायोजित परियोजनाओं के लिए प्राप्ति” शीर्ष में क्रेडिट कर दिया जाता है। जब कभी इन परियोजनाओं की राशि में से खर्च किया जाता है/अग्रिम का भुगतान किया जाता है या सम्बन्धित परियोजना खाते को निर्धारित ऊपरी शीर्ष प्रभार के साथ डेबिट किया जाता है तो देयता खाता को डेबिट कर दिया जाता है।
- 11.2 कनिष्ठ शोध अध्येतावृत्तियों (जेआरआफ) के लिए विश्वविद्यालय अनुदान आयोग द्वारा वित्तपोषित उद्दिष्ट निधि के अतिरिक्त विभिन्न संगठनों द्वारा भी अध्येतावृत्तियां और छात्रवृत्तियां प्रायोजित की जाती हैं। ऐसे खर्च जो सामान्यतः अध्येतावृत्ति और छात्रवृत्ति के संवितरण पर होते हैं, जिनमें शोधार्थी और छात्र द्वारा आकस्मिक खर्च शामिल है, को छोड़ कर इनका लेखा भी प्रायोजित परियोजना की तरह ही रखा जाता है।
- 11.3 विश्वविद्यालय स्वयं भी अध्येतावृत्तियां और छात्रवृत्तियां प्रदान करता है, जिन्हें विश्वविद्यालय के शैक्षिक खर्च के रूप में लेखाबद्ध किया जाता है।

#### 12. आय कर

आय कर अधिनियम की धारा 10(23 सी) के अन्तर्गत विश्वविद्यालय की आय को आयकर से छूट प्राप्त है। अतः लेखाओं में कर के लिए कोई प्रावधान नहीं किया जाता है।

  
अनुभाग अधिकारी (लेखा)

  
सहायक वित्त अधिकारी

  
उप कुलसचिव (वित्त)

  
वित्त अधिकारी

## अनुसूची: 24

### आकस्मिक देयताएं और लेखा नोट

#### 1. आकस्मिक देयताएं

- 1.1 31.3.2020 की स्थिति के अनुसार जवाहरलाल नेहरू विश्वविद्यालय के पूर्व/वर्तमान कर्मचारियों, किराएदारों, ठेकेदारों द्वारा जेएनयू के विरुद्ध दर्ज किए गए 171 मुकदमों (पिछले वर्ष 130) और ठेकेदारों के साथ माध्यस्थम मामले निर्णय के लिए लम्बित थे। कर्मचारियों द्वारा दर्ज किए गए मुकदमों में स्थापना - अर्थात् पदोन्नति, वेतनवृद्धि, वेतनमान, निलम्बन आदि से संबंधित थे। इन दावों की राशि का पता लगाना संभव नहीं है। ठेकेदारों द्वारा किए गए मुकदमों और माध्यस्थम मामलों के दावों की राशि शून्य (पिछले वर्ष राशि शून्य) है।
- 1.2 जेएनयू की ओर से बैंक द्वारा साख-पत्र (लैटर्स ऑफ क्रेडिट) खोला गया और 31.03.20 को बकाया राशि 6.88 लाख थी (पिछले वर्ष में यह राशि 94.80 करोड़ रु. थी)।

#### 2. पूंजीगत प्रतिबद्धताएं

31.03.2020 की स्थिति के अनुसार पूंजीगत खाते पर निष्पादन हेतु शेष ठेकों की लागत और जिनके लिए कोई प्रावधान नहीं किए गए (अग्रिमों की निवल) की राशि 94.80 करोड़ रु. रही। (पिछले वर्ष में यह राशि 94.80 करोड़ रु. थी)

#### 3. स्थायी परिसम्पत्ति

- 3.1 वर्ष 2019-20 में अनुसूची 5 की स्थायी परिसम्पत्ति में हुए परिवर्धन में योजनागत धनराशि रु. 9,88,21,235/-, योजनेतर धनराशि (रु. 45,09,812/-) समग्र निधि (कोई नहीं), अक्षय निधि (57,000/- रु.) प्रायोजित परियोजनाएं (रु. 52,81,982/-) और विश्वविद्यालय को उपहार स्वरूप प्राप्त पुस्तकालय पुस्तकें और रु. 5,73,778/- राशि अन्य परिसंपत्ति से खरीदी गई परिसम्पत्ति शामिल हैं। ये परिसम्पत्ति पूंजीगत निधि में जमा करके स्थापित की गई हैं।
- वर्ष 2018-19 के दौरान से संभाव्य उत्कृष्टता विश्वविद्यालय (यूपीई-II) योजना हेतु अनुदान से 2.95 करोड़ रुपये की स्थाई परिसंपत्ति की खरीद की गई है जबकि वर्ष 2018-19 के दौरान अनुदान की विस्तार से समतुल्य 62.01 लाख रुपये की राशि को दर्शाया गया है। विश्वविद्यालय अनुदान आयोग से शेष राशि के प्राप्त होने पर शेष राशि भी पूंजीगत निधि के तहत पूंजीगत हो जाएगी।



- 3.2 31.3.2004 की स्थिति के अनुसार तुलन-पत्र और पूर्व वर्षों के तुलन-पत्रों में योजनागत धनराशि में से सृजित स्थायी परिसम्पत्ति और योजनेतर धनराशि से सृजित स्थायी परिसम्पत्तियों को अलग-अलग नहीं दर्शाया गया था। वर्ष 2004-2005 के दौरान योजनागत, योजनेतर धनराशि तथा अन्य धनराशि से हुए परिवर्धनों और उन परिवर्धनों पर मूल्यहास को स्थायी परिसम्पत्ति की मुख्य अनुसूची (अनुसूची-5) की उप अनुसूची 5ए और 5बी और 5सी में अलग-अलग दर्शाया गया है।
- 3.3 अनुसूची 5 में दर्शायी गई स्थायी परिसम्पत्तियों में वे परिसम्पत्ति शामिल नहीं हैं जिनकी खरीद प्रायोजित परियोजना धनराशि में से की गई है, और जो विश्वविद्यालय के धारित हैं तथा इसके द्वारा प्रयोग की जा रही हैं, क्योंकि परियोजना संविदाओं में शामिल अनुबंधों के अनुसार परियोजना धनराशि में से खरीदी गई सभी परिसम्पत्ति प्रायोजकों की संपत्ति रहेंगी।

ऐसी परिसम्पत्ति का विवरण इस प्रकार है:

परिसम्पत्ति	01.04.2019 को वास्तविक लागत	वर्ष के दौरान परिवर्धन (रु.)	कुल (रु.)	मूल्यहास आदि शेष	वर्ष के लिए नोशनल मूल्यहास	कुल मूल्यहास	31.03.2020 को कुल बुक मूल्य (रु.)
प्रयोगशाला उपस्कर	92,97,66,980	7,05,56,352	1,00,03,23,332	36,85,36,404	8,00,25,867	44,85,62,271	55,17,61,061
कंप्यूटर	1,76,37,042	9,65,352	1,86,02,394	1,27,83,059	37,20,479	1,65,03,538	20,98,856
विद्युत व अन्य उपकरण	41,50,558	2,77,840	44,28,398	7,35,609	3,32,130	10,67,739	33,60,659

- 3.4 विश्वविद्यालय ने कुल 1011.45 एकड़ भूमि में से 159.13 एकड़ भूमि आईसीसीएसएसआर, एनआईआई, केवीएस, एनएससी/आईयूएसी, डेलनेट, यूजीसी, एआईसीटीई, आईआईएमसी, आईसीजीईबी, डीवीबी तथा एनआईपीजीआर को पट्टे के आधार पर दी हुई है। भवनों तथा भवन बने हुए एरिया और भवनों के आस पास के एरिया पर स्वामित्व का अधिकार विश्वविद्यालय के पास है।

## 1. पेटेंट-

वर्ष 2011-12 के दौरान पहली बार पेटेंट पर खर्च के संबंध में पहली बार लेखाकरण नीति तैयार की गई है। वर्ष 2008-2009 और 2010-2011 के दौरान मंजूर हुए पेटेंट पर खर्च की गई राशि और 31.03.2011 के अनुसार लंबित पेटेंट के आवेदनों पर खर्च को वर्ष 2011-2012 के लेखाओं में पूंजीगत निधि में क्रेडिट करते हुए स्थापित किया गया। वर्ष 2012-13, 2013-14, 2014-15, 2015-16, 2016-17, 2017-18, 2018-19 तथा 2019-20 में खर्च की गई राशि को सीधे शीर्ष में डेबिट कर दिया गया है। पेटेंट्स पर ऋणमुक्ति को शैक्षिक खर्च के अंग के रूप में सृजित किया गया है। वर्ष के दौरान पेटेंट्स पर ऋणमुक्ति जो 2,60,221/-रु. की राशि का है, यह शैक्षिक खर्च का अंग है न कि आय एवं व्यय लेखा का मूल्यहास है।



2. अनुदान-

वर्ष 2014-15 में विश्वविद्यालय को “यूनिवर्सिटी विद पोर्टेशियल फॉर एक्सीलेंस” का दर्जा दिया गया था। विश्वविद्यालय अनुदान आयोग द्वारा “यूनिवर्सिटी विद पोर्टेशियल फॉर एक्सीलेंस” पर खर्च के निमित्त 60 करोड़ रु. की योजनागत अनुदान राशि जारी की गई थी। वर्ष 2014-15 में 30 करोड़ रुपये की राशि जारी की गई तथा इसे योजनागत अनुदान के अंतर्गत अनुसूची में लेखाबद्ध किया गया है।

3. जमा देयताएं -

वित्त वर्ष 2019-20 में राजस्व खाते से 4,26,002/- रु. की राशि की कमी कर दी गई है। वर्ष 2018-19 से पहले की जमानत जमा राशि वर्ष 2019-20 के दौरान जारी कर दी गई है। अतः 4,26,002/- रु. की अधिक अदायगी जमा खाते से की गई। जमा खाते को राजस्व खाते से अब Recoup किया गया है।

4. निष्पन्न फाउंडेशन निधि -

वर्ष 2013-14 में इस निधि के लिए लेखाकरण नीति में परिवर्तन किया गया था। 23.09.2013 तक समग्र निधि का निवेश बहरीन देश में किया गया। 2,50,000 यूएसडॉलर के प्रथम भाग का अलग से निवेश किया गया तथा अर्जित ब्याज को जोड़कर पुनः निवेश किया गया। 7,50,000 यूएसडॉलर के दूसरे भाग का भी निवेश किया गया, परन्तु ब्याज प्रत्येक तिमाही में भारतीय स्टेट बैंक के जेएनयू के खाते में अंतरित किया गया। इसे छात्रों को अध्येतावृत्ति के खर्च के लिए प्रयोग किया गया। 24.09.2013 को 3,00,000 यूएस डॉलर भारतीय स्टेट बैंक में जेएनयू के खाते में अंतरित किए गए (रु. 1,86,94,500/- के समकक्ष) तथा 8,12,476.29 यूएस डॉलर (समग्र यूएस डॉलर 7,00,000 + यूएस डॉलर 1,12,476.79 का ब्याज) भारतीय स्टेट बैंक, बहरीन देश में मियादी जमा रखा गया। वर्ष 2013-14 में बचत खाता शेष में से रु. 13,05,500/- की बचत खाता राशि के साथ रु. 1,86,94,500/- की राशि को 70 लाख, 70 लाख और 60 लाख की 3 मियादी जमा में परिवर्तित कर दिया गया। ऐसी जमा राशि पर तिमाही ब्याज को अध्येतावृत्तियों के संवितरण हेतु भारतीय स्टेट बैंक द्वारा इस निधि के बचत बैंक खाता में क्रेडिट किया जाता है।

5. सेवानिवृत्ति लाभ-

वर्ष 2012-13 के दौरान विश्वविद्यालय अनुदान आयोग के दिशानिर्देशों के अनुसार योजनागत पदों के लिए अदा किए गए सेवानिवृत्ति लाभ और स्थापना खर्च को केवल योजनागत अनुदानों में ही डेबिट किया गया है।

6. वर्तमान परिसम्पत्ति, ऋण और अग्रिम

प्रबन्धन के मतानुसार वर्तमान परिसम्पत्ति, ऋण और अग्रिमों का सामान्यतः नकदीकरण करने पर जो मूल्य होता है वह कम से कम तुलन-पत्र में दर्शाए गए कुल मूल्य के बराबर होता है।


6.1 किसी विशेष समय धनराशि के अभाव में तथा अपरिहार्य प्रतिबद्धता देयताओं के भुगतान हेतु विश्वविद्यालय अस्थायी व्यवस्था करता है तथा एक खाते से दूसरे खाते में धनराशि का अंतरण करता है। यूजीसी से अनुदान राशि प्राप्त हो जाने के बाद इसकी प्रतिपूर्ति (पुनः प्राप्ति) की जाती है। यूजीसी से अनुदान राशि के प्राप्त न होने के कारण प्रतिपूर्ति न किए जाने वाली धनराशि के अंतरण को तुलन पत्र (बैलेंस शीट) में मौजूदा परिसंपत्ति ऋण अग्रिम तथा मौजूदा देयताएं के अंतर्गत दर्शाया गया है।



7. बचत बैंक खाता, चालू खाता (पेंशन) और बैंक में मियादी जमा खातों में शेष राशि के विवरण अनुसूची 7 में संलग्न 'ए' में दिए गए हैं। ऑनलाइन फीस के संग्रहण के लिए चार बैंक खाते खोले गए। 31 मार्च 2020 की स्थिति के अनुसार इन खातों में बैंक शेष रिसीट अवेटिंग बैंक ट्रांसफर में दर्शाया गया है। अतः इसे अनुलग्नक 'क' में शामिल नहीं का गया है।
8. पिछले वर्षों के आंकड़ों का यथावश्यक पुनः वर्गीकरण किया गया है।
9. अंतिम लेखाओं में आंकड़ों को निकटतम रूप में पूर्णांकित (राउंड ऑफ) किया गया है।
10. अनुसूची 1 से 22 इसके साथ संलग्न हैं और यह 31 मार्च 2020 के तुलनपत्र और उस तिथि को समाप्त हुए वर्ष के आय व व्यय लेखा के एक अभिन्न अंग हैं।
11. चूंकि भविष्य निधि खाता और नई पेंशन योजना खाता का स्वामित्व इस धनराशि के सदस्यों के पास होता है, न कि विश्वविद्यालय के पास। अतः इन खातों को वर्ष 2004-2005 से विश्वविद्यालय के खातों से अलग किया गया है। तथापि, प्राप्ति और अदायगी खाता, आय और व्यय खाता (प्रोदभूत आधार पर) और भविष्य निधि खाता के तुलनपत्र के साथ-साथ वर्ष 2019-20 के लिए नई पेंशन योजना के तुलन-पत्र (बैलेंस-सीट) विश्वविद्यालय के लेखाओं के साथ संलग्न किया गया है। पीआरए नम्बर आर्बांदि 718 कर्मचारियों के संबंध में नई पेंशन योजना निधि का एक बड़ा हिस्सा (65.28 करोड़ रु.) 31 मार्च 2020 तक नेशनल सिन्क्रोरीटीज डिपोजिटरी लिमिटेड (एनएसडीएल)-सेंट्रल रिकॉर्ड कीपिंग एजेंसी (सीआरए) को हस्तांतरित कर दिया गया है।
12. योजनागत कॉलम के अंतर्गत खर्च में यूजीसी के नियमानुसार विकास योजनागत पूंजीगत अनुदान ( 035) तथा योजनागत योजनाएं शामिल हैं। योजनेतर अनुदान राशि के अंतर्गत खर्च में यूजीसी के नियमानुसार वेतन: (036) तथा आवर्ती (031) के तहत रखरखाव अनुदान शामिल है।
13. विश्वविद्यालय ने मानव संसाधन विकास मंत्रालय (एमएचआरडी) के दिनांक 17 अप्रैल, 2015 के पत्र सं. 29-4/2012-आईएफडी द्वारा की गई सिफारिश के आधार पर वित्त वर्ष 2014-15 से वित्तीय रिपोर्टिंग के लिए संशोधित लेखा प्रपत्र को अंगीकृत कर लिया है।

  
अनुभाग अधिकारी (लेखा)

  
सहायक वित्त अधिकारी

  
उप कुलसचिव (वित्त)

  
वित्त अधिकारी

**जवाहरलाल नेहरू विश्वविद्यालय**  
31 मार्च, 2020 को समाप्त वर्ष का प्राप्ति एवं भुगतान लेखा

राश रु. म

प्राप्तियां	चालू वर्ष	पिछला वर्ष	भुगतान	चालू वर्ष	पिछला वर्ष
<b>I. आदि शेष</b>			<b>I. व्यय:</b>		
क) हस्त रोकड़	5,58,174	3,34,411	क) स्थापना	31,97,72,619	25,04,67,404
ख) बैंक शेष			ख) प्रशासनिक	91,67,36,910	80,14,58,058
चालू खातों में	6,87,04,992	6,87,04,992	ग) शैक्षिक	19,06,38,445	25,83,78,599
बचत खातों में	1,82,01,95,064	1,61,92,25,133	घ) परिवहन खर्च	15,76,820	13,81,701
डिपॉजिट खातों में			ङ) भ्रमण एवं रखरखाव	4,59,38,331	7,66,90,904
<b>II. प्राप्त की गई अनुदान राशि</b>	4,31,50,00,558	3,76,46,37,201	च) पूर्वावधि खर्च	10,48,144	26,30,326
क) योजनागत - भारत सरकार			ज) पूर्वावधि खर्च	2,60,34,542	6,32,11,368
ख) योजनागत - यूजीसी			<b>II. समग्र निधि</b>	18,17,005	59,04,478
ग) योजनेतर - यूजीसी			<b>III. उद्दिष्ट / अक्षय निधि के निमित्त भुगतान</b>	2,11,89,188	7,01,88,518
<b>III. शैक्षिक प्राप्तियां</b>	4,58,32,407	3,26,82,545	<b>IV. प्रायोजित परियोजनाओं / योजनाओं के निमित्त भुगतान</b>	52,88,40,878	56,71,57,742
<b>IV. पूंजीगत / समग्र निधि</b>	5,15,86,847	5,56,80,624	<b>V. प्रायोजित अध्येतावृत्तियों / छात्रवृत्तियों के निमित्त भुगतान</b>	13,77,82,637	14,60,37,182
<b>V. उद्दिष्ट / अक्षय निधि के निमित्त प्राप्तियां</b>	8,64,51,823	17,21,36,172	<b>V. निवेश</b>	3,98,30,72,650	2,58,33,42,092
<b>VI. प्रायोजित परियोजनाओं / योजनाओं के निमित्त प्राप्तियां</b>	51,56,07,758	51,14,38,339	<b>VI. क) उद्दिष्ट / अक्षय निधि में से</b>		
<b>VII. प्रायोजित अध्येतावृत्तियों / छात्रवृत्तियों के निमित्त प्राप्तियां</b>	16,08,55,915	17,28,88,381	ख) स्वयं की निधियों में से (निवेश - अन्य)		
<b>VIII. निवेश से आय</b>	3,24,29,964	7,00,93,393	अधिसूचित बैंकों में सावधि जमा	11,73,12,09,755	9,83,53,64,041
क) उद्दिष्ट / अक्षय निधि			<b>VII. स्थायी परिसंपत्ति तथा चालू पूंजीगत कार्य पर खर्च</b>	10,48,80,094	14,36,75,375
ख) अन्य निवेश			क) स्थायी परिसंपत्ति		
<b>IX. प्राप्त ब्याज</b>	89,49,331	1,02,97,210	ख) पूंजीगत चालू कार्य		
क) बैंक जमा राशि			<b>VIII. वैधानिक भुगतान सहित अन्य भुगतान</b>	9,03,31,149	6,55,42,039
ख) बचत बैंक खाते			<b>IX. लौटाई गई अनुदान राशि</b>	4,59,847	8,85,726
<b>X. निवेश</b>	3,86,55,78,187	2,63,82,04,672	<b>X. जमा राशि एवं अग्रिम</b>	31,03,83,225	28,32,85,506
<b>XI. अधिसूचित बैंकों में सावधि जमा</b>	11,54,35,47,458	10,53,15,69,919	<b>XI. अन्य भुगतान</b>		
<b>XII. अन्य आय</b>	5,49,41,498	11,10,32,942	क) वेतन संबंधी भुगतान	3,21,63,33,552	3,11,52,21,003
<b>XIII. जमा राशि एवं अग्रिम</b>	17,26,66,560	20,68,16,853	<b>XII. अंत शेष</b>		
<b>XIV. वैधानिक प्राप्तियों सहित विविध आवृतियां</b>	5,69,56,261	6,48,34,729	क) हस्त रोकड़	5,44,912	5,58,174
<b>XV. अन्य प्राप्तियां (वर्तमान परिसंपत्ति (प्राप्ति योग्य))</b>	47,77,73,687	12,97,02,776	ख) बैंक शेष		
			चालू खातों में	6,97,31,667	6,87,04,992
			बचत खातों में	1,57,93,14,115	1,82,01,95,064
<b>कुल</b>	<b>23,27,76,36,484</b>	<b>20,16,02,80,292</b>	<b>कुल</b>	<b>23,27,76,36,484</b>	<b>20,16,02,80,292</b>

12/3/20  
अनुभाग अधिकारी (लेखा)

सहायक वित्त अधिकारी

उप कुलसचिव (वित्त)

वित्त अधिकारी



**भविष्य निधि खाता**  
**31 मार्च, 2020 की स्थिति के अनुसार तुलनपत्र**

राशि 31 मार्च, 2020	देयता	राशि 31 मार्च, 2020	राशि 31 मार्च, 2019	परिसंपत्ति	राशि 31 मार्च, 2020
1,24,77,34,706	<u>सामान्य भविष्य निधि (सीपीएफ)</u> आदि शेष 1,24,77,34,706 घटा: मार्च, 2018 का अभिदान 1,65,14,864 1,23,12,19,842 जमा: वर्ष भर का अभिदान 21,61,42,935 जमा: मार्च, 2019 का अभिदान 1,67,51,429 जमा: जमा किया गया ब्याज 9,53,31,777 घटा: अग्रिम / निकासी 21,53,90,202	1,34,40,55,781	1,24,24,45,723	<u>निवेश</u> 31/03/2019 को निवेश 1,24,24,45,723 जमा: वर्ष के दौरान निवेश 30,95,00,000 घटा: वर्ष के दौरान नकदीकृत निवेश 22,57,96,000	1,32,61,49,723
16,27,59,728	<u>अंशदायी भविष्य निधि (सीपीएफ)</u> आदि शेष 16,27,59,728 घटा: मार्च, 2018 का अभिदान 17,05,883 16,10,53,845 जमा: वर्ष भर का अभिदान 2,16,73,213 जमा: मार्च, 2019 का अभिदान 16,20,400 जमा: जमा किया गया ब्याज 1,19,13,278 घटा: अग्रिम / निकासी 4,15,44,491	15,47,16,245	25,07,32,403	<u>प्रोद्भूत परंतु अशोध्य ब्याज</u> 31-03-2019 को प्रोद्भूत ब्याज 25,07,32,403 जमा: वर्ष के दौरान प्रोद्भूत ब्याज 6,16,19,197 घटा: मार्च 2019 को प्रोद्भूत ब्याज 6,85,30,158	24,38,21,442
9,46,63,298	<u>विश्वविद्यालय का अंशदान</u> आदि शेष 9,46,63,298 घटा: मार्च, 2018 का अभिदान 7,26,665 9,39,36,633 जमा: वर्ष भर का अभिदान 87,64,058 जमा: मार्च, 2019 का अभिदान 6,78,700 जमा: जमा किया गया ब्याज 82,92,979 घटा: अग्रिम / निकासी 1,62,53,320	9,54,19,050	4,95,82,374	मार्च, 2020 के लिए देय अभिदान सामान्य भविष्य निधि 1,67,51,429 अंशदायी भविष्य निधि 16,20,400 विश्वविद्यालय अंशदान 6,78,700	1,90,50,529
1,09,655	खरखाव खाता में अंतरण योग्य भविष्य निधि खाता में प्राप्त उपदान सीवीपी आदि	48,23,751	15,83,519	ऑटो स्वीप निवेश 74,60,534 लंबित धन-वापसी पर बसूला गया ब्याज आयकर से आरंभिक 16,35,064	
10,86,42,534	<u>आरंक्षित ब्याज</u> आदि शेष 10,86,42,534 जमा: खर्च से आय की अधिकता 5,04,44,595	5,81,97,939	5,06,18,490	हस्त रोकड़ 5,06,18,490 एसबीआई, जेएनयू शाखा-1 1,66,19,602 एसबीआई, जेएनयू शाखा-2 6,52,501 आईसीआईआई बैंक 4,18,23,371	5,90,95,474
1,61,39,09,921	कुल	1,65,72,12,766	1,61,39,09,921	कुल	1,65,72,12,766

अनुभाग अधिकारी (लेखा)

सहायक वित्त अधिकारी

उप कुलसचिव (वित्त)

वित्त अधिकारी

भविष्य निधि खाता

31 मार्च, 2020 को समाप्त वर्ष का आय एवं व्यय खाता

राशि 31 मार्च 19	खर्च	राशि 31 मार्च 20	राशि 31 मार्च 19	आय	राशि 31 मार्च 20
1,416	बैंक प्रभार	1,416	14,56,01,769	निवेश पर अर्जित ब्याज तथा ऑटो स्वीप	7,20,05,816
	ब्याज निम्नलिखित में जमा किया गया:			जमा: निवेश पर प्रोत्साहन राशि	6,16,19,197
8,79,38,440	जीपीएफ खाता	9,53,31,777		जमा: मार्च 2020 को प्रोद्भूत ब्याज	6,85,30,158
1,23,00,821	सीपीएफ खाता	1,19,13,278		घटा: मार्च 2019 के लिए प्रोद्भूत ब्याज	
98,31,725	विश्वविद्यालय अंशदान	82,92,979			
3,55,29,367	व्यय से आय की अधिकता	-		घटा (आय से व्यय की अधिकता)	5,04,44,595
14,56,01,769	कुल	11,55,39,450	14,56,01,769	कुल	11,55,39,450

अनुभाग अधिकारी (लेखा)

सहायक वित्त अधिकारी

उप कुलसचिव (वित्त)

वित्त अधिकारी



**भविष्य निधि खाता**  
वित्त वर्ष 2019-20 का प्राप्ति एवं भुगतान खाता

पिछला वर्ष	प्राप्तियां	चालू वर्ष	पिछला वर्ष	भुगतान	चालू वर्ष
	<b>01/04/2020 को आदि शेष</b>		21,70,38,833	जीपीएफ अग्रिम / निकासी	21,53,90,202
	एसबीआइ, जेएनयू शाखा-1	65,94,013	5,15,04,206	सीपीएफ अग्रिम / निकासी	4,15,44,491
	एसबीआइ, जेएनयू शाखा-2	1,650	2,34,63,546	विश्वविद्यालय अंशदान निकासी	1,62,53,320
1,69,27,494	आइसीआइसीआइ बैंक	4,40,22,827	5,06,18,490	1,416 बैंक प्रभार	1,416
16,37,37,919	31.03.2020 को ऑटोस्वीप	4,95,82,374	35,00,00,000	वर्ष के दौरान निवेश	30,95,00,000
			4,95,82,374	ऑटोस्वीप बैलेंस 31.03.2020 तक	74,60,534
	जीपीएफ अभिदान	21,61,42,935	5,70,271	ऑटोस्वीप पर टीडीएस की कटौती	51,545
	सीपीएफ अभिदान	2,16,73,213	7,08,341	रखरखाव खाता में अंतरण योग्य भविष्य निधि खाता में प्राप्त उपदान,	20,000
24,62,00,271	विश्वविद्यालय का अंशदान	87,64,058	24,65,80,206	<b>31/03/2020 को अंत शेष</b>	
18,25,00,085	निवेश नकदीकरण		22,57,96,000	एसबीआइ, जेएनयू शाखा-1	1,66,19,602
12,79,67,298	प्राप्त ब्याज	7,14,42,592		एसबीआइ, जेएनयू शाखा-2	6,52,501
44,29,410	ऑटोस्वीप पर प्राप्त ब्याज	5,63,224	7,20,05,816	5,06,18,490 आइसीआइसीआइ बैंक	4,18,23,371
17,25,000	निवेश पर प्रोत्साहन राशि		0		
-	रखरखाव खाता में अंतरण योग्य भविष्य निधि खाता में प्राप्त उपदान, सीवीपी आदि		47,34,096		
74,34,87,477	<b>कुल</b>	<b>64,93,16,982</b>	<b>74,34,87,477</b>	<b>कुल</b>	<b>64,93,16,982</b>

अनुभाग अधिकारी (लेखा)

सहायक वित्त अधिकारी

उप कुलसचिव (वित्त)

वित्त अधिकारी

**एनपीएस टियर-1 खाता**  
31 मार्च, 2020 की स्थिति के अनुसार तुलनपत्र

राशि 31 मार्च 19	देयता	राशि 31 मार्च 20	राशि 31 मार्च 19	परिसंपत्ति	राशि 31 मार्च 20
6,04,368	एनपीएस टियर-1 खाता आदि शेष 6,04,368			एनपीएस टियर-1 खाता मार्च 20 के लिए देय अभिदान	
	घटा: मार्च, 2019 का अभिदान+वि.वि. अंशदान 0		92,23,358	ऑटो स्वीप खाता: आदि शेष 92,23,358	
	जमा: वर्ष के दौरान अभिदान+वि.वि. अंशदान 0			घटा: स्वीप डेबिटेड 0	
	जमा: अभिदाता के खाते में जमा ब्याज 0			जमा: ऑटो स्वीप पर ब्याज का पुनर्निवेश 0	92,23,358
	6,04,368				
	घटा: एनएसडीएल को अंतरित 0		1,02,271	31.03.2019 को ऑटो स्वीप पर प्रोद्भूत ब्याज	92,047
	जमा: मार्च 2019 का अभिदान+वि.वि. अंशदान 0	6,04,368		आयकर विभाग से रिफंड होने तक ब्याज पर वसूला गया कर	36,290
			36,290		
87,61,175	व्यय से आय की अधिकता 31/03/2019 को शेष 87,61,175		3,624	बैंक शेष	6,69,208
	जमा: वर्ष के दौरान 6,55,360	94,16,535			
93,65,543	कुल	1,00,20,903	93,65,543	कुल	1,00,20,903

अनुभाग अधिकारी (लेखा)

सहायक वित्त अधिकारी

उप कुलसचिव (वित्त)

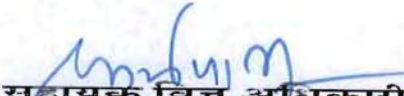
वित्त अधिकारी




**एनपीएस टियर-1 खाता**  
**31 मार्च 2019 को समाप्त वर्ष का आय एवं व्यय लेखा**

राशि 31 मार्च 19	व्यय	राशि 31 मार्च 20	राशि 31 मार्च 19	आय	राशि 31 मार्च 20
	0 अभिदाताओं के खाते में जमा किया गया ब्याज	0	5,59,794	बचत एवं ऑटो स्वीप खाता पर अर्जित ब्याज	6,65,584
	30 बैंक प्रभार	0		जमा: 31-03-2019 को स्वाप खाते पर प्रोद्भूत ब्याज	92,047
5,59,764	व्यय से आय की अधिकता	6,55,360		घटा: 31.03.2018 को प्रोद्भूत ब्याज	7,57,631
					1,02,271
5,59,794	कुल	6,55,360	5,59,794	कुल	6,55,360

11/2/20  
 अनुभाग अधिकारी (लेखा)

  
 सहायक वित्त अधिकारी

  
 उप कुलसचिव (वित्त)

  
 वित्त अधिकारी

एनपीएस टियर-1 खाता

वित्त वर्ष 2019-20 का प्राप्ति एवं भुगतान खाता

पिछला वर्ष	प्राप्ति	राशि	पिछला वर्ष	भुगतान	राशि
5,391	01-04-2019 को आदि शेष	3,624	5,586	एनएसडीएल को अंतरित राशि	-
95,27,074	31/03/2020 को ऑटो स्वीप	92,23,358	0	निधि खाता में अंतरित राशि	-
	स्वयं का अंशदान	-			
0	विश्वविद्यालय अंशदान	-	92,23,358	ऑटो स्वीप निवेश	92,23,358
0	ऐसे कर्मचारियों जिनका अंशदान उनके पूर्व नियोजकों द्वारा रखरखाव खाता की बजाय एनपीएस खाता में गलती से अंतरित एनपीएस राशि	-	8,40,438	ऐसे कर्मचारियों जिनका अंशदान उनके पूर्व नियोजकों द्वारा एनपीएस खाता में गलती से अंतरित एनपीएस राशि। यह राशि रखरखाव खाते में अंतरित की गई।	-
5,37,886	सक्रिय बचत खाता में जमा ब्याज	2,805	30	बैंक प्रभार	-
2,685	ऑटो स्वीप निवेश पर ब्याज	6,62,779	3,624	31-03-2019 को अंत शेष	6,69,208
1,00,73,036	कुल	98,92,566	1,00,73,036	कुल	98,92,566

मुनि ५०  
अनुभाग अधिकारी (लेखा)

सहायक वित्त अधिकारी

गंगालक्ष्मी सिंह  
उप कुलसचिव (वित्त)

वित्त अधिकारी



लेखाओं की लेखापरीक्षा

## 31 मार्च, 2020 को समाप्त हुए वर्ष के लिए जवाहरलाल नेहरू विश्वविद्यालय (जेएनयू), नई दिल्ली के लेखाओं की नियंत्रक एवं महालेखापरीक्षक (कैग) द्वारा पृथक लेखापरीक्षा रिपोर्ट।

जवाहरलाल नेहरू विश्वविद्यालय अधिनियम, 1966 की धारा 20(1) के साथ पठित नियंत्रक एवं महालेखापरीक्षक (कार्य, शक्तियां व सेवा शर्तें) अधिनियम, 1971 की धारा 19(2) के अंतर्गत 31 मार्च 2020 की स्थिति के अनुसार जवाहरलाल नेहरू विश्वविद्यालय, नई दिल्ली के तुलन-पत्र (संलग्नक) तथा उस तिथि को समाप्त वर्ष के आय तथा व्यय लेखा एवं प्राप्ति एवं भुगतान लेखा की लेखापरीक्षा की गई है। इन वित्तीय विवरणों का उत्तरदायित्व जवाहरलाल नेहरू विश्वविद्यालय प्रबंधन का है। हमारा दायित्व इन वित्तीय विवरणों पर हमारी लेखापरीक्षा के आधार पर विचार व्यक्त करना है।

2. इस मसौदा पृथक लेखापरीक्षा रिपोर्ट में बेहतरीन लेखाकरण पद्धतियों, लेखाकरण मानकों तथा प्रकटन नियमों आदि के वर्गीकरण, अनुरूपता के संबंध में एकाउंटिंग ट्रीटमेंट पर भारत के नियंत्रक एवं महालेखापरीक्षक (कैग) की टिप्पणियां हैं। विधि, नियम तथा विनियम (औचित्य एवं नियमितता) तथा दक्षता एवं कार्य-निष्पादन पहलुओं आदि, यदि कोई हो, के अनुपालन संबंधी वित्तीय लेन-देन पर लेखापरीक्षा प्रेक्षकों को पृथक रूप से निरीक्षण रिपोर्ट/नियंत्रक एवं महालेखापरीक्षक रिपोर्टों में दर्शाया गया है।

3. यह लेखापरीक्षा भारत में सामान्यतः स्वीकृत लेखापरीक्षा मानकों के अनुसार की गई है। इन मानकों में यह अपेक्षित है कि यह लेखापरीक्षा तर्कसंगत आश्वासन प्राप्त करते हुए इस प्रकार नियोजित एवं निष्पादित की जाए कि वित्तीय विवरण तथ्यपरक गलतबयानी से मुक्त है। लेखापरीक्षा में, परख आधार पर, जांच, राशियों के समर्थन में प्रमाण तथा वित्तीय विवरणों का प्रकटन आदि शामिल हैं। लेखापरीक्षा में प्रयोग किए गए लेखाकरण सिद्धांतों के मूल्यांकन तथा प्रबंधन द्वारा किए गए महत्वपूर्ण प्राक्कलन और वित्तीय विवरणों की समग्र प्रस्तुति का मूल्यांकन भी शामिल होते हैं। यह लेखापरीक्षा हमारी विचार-अभिव्यक्ति का युक्तियुक्त आधार है।

4. इस लेखापरीक्षा के आधार पर सूचित किया जाता है कि:

(I) लेखापरीक्षा के प्रयोजनार्थ हमारी जानकारी एवं विश्वास के अनुसार आवश्यक सभी सूचनाएं तथा स्पष्टीकरणप्राप्त कर लिए गए हैं।

(II) इस रिपोर्ट द्वारा व्यवहृत तुलन-पत्र, आय तथा व्यय लेखा और प्राप्ति एवं भुगतान लेखा आदि शिक्षा मंत्रालय, भारत सरकार द्वारा निर्धारित प्रपत्र (फॉर्मेट) में तैयार किए गए हैं।

(III) हमारे विचार से जवाहरलाल नेहरू विश्वविद्यालय ने उचित लेखा-पुस्तिकाओं तथा अन्य संगत अभिलेखों का रखरखाव किया हुआ है। यह ऐसी पुस्तकों की जांच से प्रतीत होता है।

(IV) यह भी सूचित किया जाता है कि:

क. तुलन-पत्र

क. 1 परिसंपत्ति

क.1.1 मौजूदा परिसंपत्ति (अनुसूची-7) – 262.06 करोड़ रु.

जेएनयू-आईसीएसएसआर इम्प्रेस खाता संख्या- 38878525246 के बही खाता तथा बैंक समाधान विवरण से यह प्रतीत होता है कि बही खाता के अनुसार 31.03.2020 को आईसीएसएसआर इम्प्रेस खाता में 32,15,642/- रु. बकाया थे, लेकिन इस राशि को वर्ष 2019-20 में जेएनयू के वार्षिक लेखाओं में नहीं लिया गया जिसके परिणामस्वरूप मौजूदा परिसंपत्ति (बैंक शेष) और देयताएं (प्रायोजित परियाजनाएं) 32.16 लाख रुपये कम दर्शाया गया।



**ख. सहायक अनुदान राशि**

वर्ष 2019-20 के दौरान विश्वविद्यालय को 431.50 करोड़ रु. (अनावर्ती: 25.93 करोड़ रु. तथा आवर्ती: 405.57 करोड़ रु.) की अनुदान राशि प्राप्त हुई तथा जिसमें से 60.18 करोड़ रु. (अनावर्ती 1.96 करोड़ रु. तथा आवर्ती 58.22 करोड़ रु.) मार्च, 2020 में प्राप्त हुई। विश्वविद्यालय के पास 10.69 करोड़ रुपए की अनावर्ती राशि अथशेष (ओपनिंग बैलेंस) थी। विश्वविद्यालय ने वर्ष के दौरान 422.05 करोड़ रु. (अनावर्ती 16.48 करोड़ रु. और आवर्ती 405.57 करोड़ रु.) का उपयोग किया तथा वर्ष के दौरान 4.60 करोड़ रु. की प्लान ग्रांट राशि लौटाई गई जिसमें 31 मार्च 2020 को 20.09 करोड़ की अनुदान राशि अंतशेष थी।

**ग. प्रबंधन पत्र:** जिन कमियों को लेखापरीक्षा रिपोर्ट में शामिल नहीं किया गया है, उन्हें उपचारी/सुधारात्मक कार्रवाई हेतु अलग से जारी किए गए प्रबंधन पत्र के माध्यम से जेएनयू के कुलपति के ध्यान में लाया गया है।

(V) पिछले पैराओं में लेखापरीक्षा प्रेक्षकों के अधीन सूचित किया जाता है कि इस रिपोर्ट द्वारा व्यवहृत तुलन-पत्र, आय तथा व्यय लेखा और प्राप्ति एवं भुगतान लेखा आदि लेखाओं से मेल खाते हैं।

(VI) हमारे विचार से लेखाकरण नीतियों एवं लेखा-नोट के साथ पठित उक्त वित्तीय विवरण हमारी जानकारी तथा हमें दिए गए स्पष्टीकरण के अनुसार तथा उपर्युक्त महत्वपूर्ण मामलों और इस लेखापरीक्षा रिपोर्ट के साथ अनुलग्नक में उल्लेखित अन्य मामलों के अधीन, भारत में सामान्यतः स्वीकृत लेखाकरण सिद्धांतों के अनुरूप सही एवं उचित प्रतीत होते हैं।

**क.** जहां तक 31 मार्च, 2020 की स्थिति के अनुसार जवाहरलाल नेहरू विश्वविद्यालय के कामकाज की स्थिति पर तुलन-पत्र का सवाल है, ये उससे मेल खाते हैं; तथा

**ख.** जहां तक उक्त तिथि को समाप्त हुए वर्ष के लिए आय एवं व्यय लेखा के घाटे का सवाल है, ये उससे मेल खाते हैं।

कृते भारत के नियंत्रक एवं महालेखापरीक्षक

स्थान: नई दिल्ली  
दिनांक: .....

६

महानिदेशक (लेखा)  
(गृह, शिक्षा एवं कौशल विकास)

## संलग्नक

1. **आंतरिक लेखापरीक्षा तंत्र की पर्याप्तता**
  - विश्वविद्यालय के पास स्वयं का आंतरिक लेखापरीक्षा प्रकोष्ठ है। वर्ष 2019-20 के दौरान कुल 30 यूनिटों में से 10 यूनिटों की लेखापरीक्षा की गई।
  - अनुवर्ती कार्रवाई अपर्याप्त रही क्योंकि आंतरिक लेखापरीक्षा से संबंधित 251 पैरा दिनांक: 31.03.2020 को बकाया थे।
2. **आंतरिक नियंत्रण तंत्र की पर्याप्तता**

आंतरिक नियंत्रण तंत्र को निम्नलिखित क्षेत्रों में सुदृढ़ करने की आवश्यकता है।

  - बैंक समाधान विवरण पर अनुवर्ती कार्रवाई अपर्याप्त है।
  - बाहरी लेखापरीक्षा आपत्तियों पर प्रबंधन का उत्तर प्रभावी नहीं है क्योंकि दिनांक: 31.03.2020 को 63 पैरा बकाया थे।
  - रोकड़ बही में रोकड़ का प्रत्यक्ष सत्यापन प्रमाणपत्र दर्ज नहीं था।
  - रोकड़ बही में औचक निरीक्षण का प्रमाणपत्र में दर्ज नहीं था।
3. **स्थायी परिसंपत्ति का प्रत्यक्ष सत्यापन तंत्र**
  - वर्ष 2019-20 के दौरान कुल 75 संस्थानों/केंद्रों विभागों में से 45 संस्थानों/केंद्रों/विभागों का स्थायी परिसंपत्ति का प्रत्यक्ष सत्यापन किया गया है।
4. **वस्तुसूची का प्रत्यक्ष सत्यापन तंत्र**
  - वर्ष 2019-20 के दौरान कुल 75 संस्थानों/केंद्रों विभागों में से 45 संस्थानों/केंद्रों/विभागों का लेखन-सामग्री एवं अन्य उपभोज्य वस्तुओं के स्टॉक का प्रत्यक्ष सत्यापन किया गया है।
5. **वैधानिक देय राशि के भुगतान में नियमितता**
  - दिनांक: 31.03.2020 की स्थिति के अनुसार 6 माह से अधिक की कोई वैधानिक राशि बकाया नहीं है।



31 मार्च, 2020 को समाप्त वर्ष के लिए जवाहरलाल नेहरू विश्वविद्यालय (जेएनयू), नई दिल्ली के लेखाओं की नियंत्रक एवं महालेखापरीक्षक (कैग) द्वारा पृथक लेखापरीक्षा रिपोर्ट के उत्तर।

क. तुलन-पत्र

क.1 देयताएं

क.1.1 मौजूदा परिसंपत्ति (अनुसूची-7) – 262.06 करोड़ रु.

जेएनयू-आईसीएसएसआर इम्प्रेस खाता संख्या- 38878525246 के बही खाता तथा बैंक समाधान विवरण से यह प्रतीत होता है कि बही खाता के अनुसार 31.03.2020 को आईसीएसएसआर इम्प्रेस खाता में 32,15,642/- रु. बकाया थे, लेकिन इस राशि को वर्ष 2019-20 में जेएनयू के वार्षिक लेखाओं में नहीं लिया गया जिसके परिणामस्वरूप मौजूदा परिसंपत्ति (बैंक शेष) और देयताएं (प्रायोजित परियाजनाएं) 32.16 लाख रुपये कम दर्शाया गया।

विश्वविद्यालय का उत्तर:

इसे नोट कर लिया गया है तथा इसे वित्त वर्ष 2020-21 में वार्षिक लेखाओं में लिया जाएगा।

ख. सहायक अनुदान राशि

वर्ष 2019-20 के दौरान विश्वविद्यालय को 431.50 करोड़ रु. (अनावर्ती: 25.93 करोड़ रु. तथा आवर्ती: 405.57 करोड़ रु.) की अनुदान राशि प्राप्त हुई तथा जिसमें से 60.18 करोड़ रु. (अनावर्ती 1.96 करोड़ रु. तथा आवर्ती 58.22 करोड़ रु.) मार्च, 2020 में प्राप्त हुई विश्वविद्यालय के पास 10.69 करोड़ रुपए की अनावर्ती राशि अथशेष (ओपनिंग बैलेंस) थी। विश्वविद्यालय ने वर्ष के दौरान 422.05 करोड़ रु. (अनावर्ती 16.48 करोड़ रु. और आवर्ती 405.57 करोड़ रु.) का उपयोग किया तथा वर्ष के दौरान 4.60 करोड़ रु. की प्लान ग्रांट राशि लौटाई गई जिसमें 31 मार्च 2020 को 20.09 करोड़ की अनुदान राशि अंतशेष थी।

विश्वविद्यालय का उत्तर

लेखापरीक्षा द्वारा उल्लेख किए गए आंकड़े अनावर्ती/आवर्ती अनुदान राशि से तथ्यात्मक रूप से मेल खाते हैं तथा अनुसूची - अनुदान राशि / सहायक राशि से भी मेल खाते हैं।

ग. प्रबंधन पत्र: जिन कमियों को लेखापरीक्षा रिपोर्ट में शामिल नहीं किया गया है, उन्हें उपचारी/सुधारात्मक कार्रवाई हेतु अलग से जारी किए गए प्रबंधन पत्र के माध्यम से जेएनयू के कुलपति के ध्यान में लाया गया है।

(V) पिछले पैराओं में लेखापरीक्षा प्रेक्षकों के अधीन सूचित किया जाता है कि इस रिपोर्ट द्वारा व्यवहृत तुलन-पत्र, आय तथा व्यय लेखा और प्राप्ति एवं भुगतान लेखा आदि लेखाओं से मेल खाते हैं।

(VI) हमारे विचार से लेखाकरण नीतियों एवं लेखा नोट के साथ पठित उक्त वित्तीय विवरण हमारी जानकारी तथा हमें दिए गए स्पष्टीकरण के अनुसार तथा उपर्युक्त महत्वपूर्ण मामलों और इस लेखापरीक्षा रिपोर्ट के साथ अनुलग्नक में उल्लेखित अन्य मामलों के अधीन, भारत में सामान्यतः स्वीकृत लेखाकरण सिद्धांतों के अनुरूप सही एवं उचित प्रतीत होते हैं।

क. जहां तक 31 मार्च, 2020 की स्थिति के अनुसार जवाहरलाल नेहरू विश्वविद्यालय के कामकाज की स्थिति पर तुलन-पत्र का सवाल है, ये उससे मेल खाते हैं; तथा

ख. जहां तक उक्त तिथि को समाप्त हुए वर्ष के लिए आय एवं व्यय लेखा के घाटे का सवाल है, ये उससे मेल खाते हैं।

विश्वविद्यालय का उत्तर

जिन कमियों को उपचारी/सुधारात्मक कार्रवाई हेतु प्रबंधन पत्र के माध्यम से जेएनयू के कुलपति के ध्यान में लाया गया है, उन्हें नोट कर लिया गया है तथा इसका अलग से उत्तर दिया गया है।

-हस्ता-

(गगनदीप सिंह)  
उप कुलसचिव (वित्त)



## संलग्नक

### 1. आंतरिक लेखापरीक्षा तंत्र की पर्याप्तता

- विश्वविद्यालय के पास स्वयं का आंतरिक लेखापरीक्षा प्रकोष्ठ है। वर्ष 2019-20 के दौरान कुल 30 यूनिटों में से 10 यूनिटों की लेखापरीक्षा की गई।
- अनुवर्ती कार्रवाई अपर्याप्त रही क्योंकि आंतरिक लेखापरीक्षा से संबंधित 251 पैरा दिनांक: 31.03.2020 को बकाया थे।

#### विश्वविद्यालय का उत्तर:

- (i) यद्यपि 30 यूनिटों की आंतरिक लेखापरीक्षा की योजना थी लेकिन केवल 10 यूनिटों की लेखापरीक्षा की जा सकी। इसका मुख्य कारण का स्टाफ की कमी एवं छात्रों के आंदोलन के कारण विश्वविद्यालय का बंद रहना था। तथापि, विश्वविद्यालय उक्त कार्य के लिए उपयुक्त सलाहकार(रों) को काम पर रखने (इनगेज) की प्रक्रिया में है।
- (ii) आंतरिक लेखापरीक्षा के बकाया 251 ऑडिट पैराओं के समाधान हेतु अपर्याप्त रही अनुवर्ती कार्रवाई का कारण आंतरिक लेखापरीक्षा अनुभाग में जनशक्ति (मैनपावर) की कमी तथा संबंधित विभागों से देरी से उत्तर प्राप्त होना है। इसे भविष्य में कड़ाई से अनुपालन हेतु नोट कर लिया गया है तथा ऑडिट पैराओं के यथाशीघ्र समाधान हेतु प्रयास किए जाएंगे।

### 2. आंतरिक नियंत्रण तंत्र की पर्याप्तता

आंतरिक नियंत्रण तंत्र को निम्नलिखित क्षेत्रों में सुदृढ़ करने की आवश्यकता है।

- बैंक समाधान विवरण पर अनुवर्ती कार्रवाई अपर्याप्त है।
- बाहरी लेखापरीक्षा आपत्तियों पर प्रबंधन का उत्तर प्रभावी नहीं है क्योंकि दिनांक: 31.03.2020 को 63 पैरा बकाया थे।
- रोकड़ बही में रोकड़ का प्रत्यक्ष सत्यापन प्रमाणपत्र दर्ज नहीं था।
- रोकड़ बही में औचक निरीक्षण का प्रमाणपत्र में दर्ज नहीं था।

#### विश्वविद्यालय का उत्तर:

- (i) भविष्य में अनुपालन हेतु नोट किया गया।
- (ii) विश्वविद्यालय ने बकाया ऑडिट पैराओं के समाधान हेतु संबंधित विभागों से परामर्श करने के पर्याप्त प्रयास किए हैं तथा उन्हें ऑडिट पार्टी के अगले दौर के समय ऑडिट पार्टी के समक्ष प्रस्तुत किया जाएगा।
- (iii) भविष्य में अनुपालन हेतु नोट किया गया।
- (iv) भविष्य में अनुपालन हेतु नोट किया गया।

### 3. स्थायी परिसंपत्ति का प्रत्यक्ष सत्यापन तंत्र

- वर्ष 2019-20 के दौरान कुल 75 संस्थानों/केंद्रों विभागों में से 45 संस्थानों/केंद्रों/विभागों का स्थायी परिसंपत्ति का प्रत्यक्ष सत्यापन किया गया।

विश्वविद्यालय का उत्तर:

आंतरिक लेखापरीक्षा ने वित्त वर्ष 2019-20 के लिए विश्वविद्यालय के सभी संस्थानों/केंद्रों/विभागों की स्थायी परिसंपत्तियों के प्रत्यक्ष सत्यापन की रिपोर्ट आमंत्रित की है। 75 यूनिटों में से केवल 45 संस्थानों/केंद्रों/विभागों ने अपने उत्तर प्रस्तुत किए हैं। इस संबंध में, लेखापरीक्षा ने उन्हें यथाशीघ्र भौतिक सत्यापन रिपोर्ट प्रस्तुत करने के लिए अनुस्मारक जारी किए हैं।

4. वस्तुसूची का प्रत्यक्ष सत्यापन तंत्र

- वर्ष 2019-20 के दौरान कुल 75 संस्थानों/केंद्रों/विभागों में से 45 संस्थानों/केंद्रों/विभागों का लेखन-सामग्री एवं अन्य उपभोज्य वस्तुओं के स्टॉक का प्रत्यक्ष सत्यापन किया गया।

विश्वविद्यालय का उत्तर:

आंतरिक लेखापरीक्षा ने वित्त वर्ष 2019-20 के लिए विश्वविद्यालय के सभी संस्थानों/केंद्रों/विभागों से लेखन- सामग्री एवं उपभोज्य वस्तुओं के स्टॉक की प्रत्यक्ष सत्यापन रिपोर्ट आमंत्रित की है। 75 यूनिटों में से केवल 45 संस्थानों/केंद्रों/विभागों ने अपनी रिपोर्ट प्रस्तुत की हैं। इस संबंध में लेखापरीक्षा ने उन्हें यथाशीघ्र प्रत्यक्ष सत्यापन रिपोर्ट प्रस्तुत करने के लिए अनुस्मारक जारी किए हैं।

5. वैधानिक देय राशि के भुगतान में नियमितता

- दिनांक: 31.03.2020 की स्थिति के अनुसार 6 माह से अधिक की कोई वैधानिक राशि बकाया नहीं है।

विश्वविद्यालय का उत्तर:

उत्तर अपेक्षित नहीं है।

-हस्ता-

(गगनदीप सिंह)  
उप कुलसचिव (वित्त)