

जवाहरलाल नेहरु विश्वविद्यालय



वार्षिक लेखा

2018-19

अनुक्रमणिका

क्र. सं.	विवरण	पृष्ठ सं.
1	तुलन पत्र	1
2	आय एवं व्यय लेखा	2
31 मार्च, 2019 की स्थिति के अनुसार तुलन पत्र की अनुसूचियाँ		
3	अनुसूची 1- पूँजीगत निधि	3
4	अनुसूची 2- समग्र निधि	4
5	अनुसूची 3- निर्दिष्ट/ उद्दिष्ट / अक्षय निधि	5
6	अनुसूची 3क- अक्षय निधि एवं पीठ	6-7
7	अनुसूची 4- वर्तमान देयताएं एवं प्रावधान	8
8	अनुसूची 4.6(ख) प्रायोजित परियोजनाओं के निमित्त प्राप्तियां	9
9	अनुसूची 4.6(ग) प्रायोजित अद्यतावृत्तियों के निमित्त प्राप्तियां	10
10	अनुसूची 4.6(घ एवं ड.) यूजीसी तथा भारत सरकार की ओर से अप्रयुक्त अनुदान	11
11	अनुसूची 5- स्थायी परिसंपत्ति	12
12	अनुसूची 5क- स्थायी परिसंपत्ति (योजनागत)	13
13	अनुसूची 5ख- स्थायी परिसंपत्ति (योजनेतर)	14
14	अनुसूची 5ग- अमूर्त परिसंपत्ति (इंटेजिबल एसेट्स)	15
15	अनुसूची 5घ- पेटेंट एवं कॉपीराइट	16
16	अनुसूची 5ङ- स्थायी परिसंपत्ति (अन्य)	17
17	अनुसूची 6- समग्र निधि से किए गए निवेश तथा उद्दिष्ट/अक्षय निधि	18
18	अनुसूची 7- वर्तमान परिसंपत्ति	19
19	संलग्नक क अनुसूची 7	20
20	अनुसूची 8- ऋण, अग्रिम एवं जमा राशि	21
31 मार्च, 2019 को समाप्त हुए वर्ष के लिए आय और व्यय लेखा की अनुसूचियाँ		
21	अनुसूचि 9- शैक्षिक प्राप्तियां	22
22	अनुसूची 10- अनुदान / सहायिकी (अविकल्पी अनुदान तथा प्राप्त हुई सहायिकी)	23
23	अनुसूची 11- निवेश से हुई आय	24
24	अनुसूची 12- अर्जित ब्याज	25
25	अनुसूची 13- अन्य आय	26
26	अनुसूची 14- पूर्व अवधि की आय	27
27	अनुसूची 15- स्थापना खर्च	28
28	अनुसूची 15क- कर्मचारी सेवानिवृत्ति तथा सेवांत हितलाभ	29
29	अनुसूची 16- शैक्षिक खर्च	30
30	अनुसूची 17- प्रशासनिक खर्च एवं सामान्य खर्च	31

31	अनुसूची 18- परिवहन खर्च	32
32	अनुसूची 19- मरम्मत एवं रखरखाव	33
33	अनुसूची 20- वित्त लागत	34
34	अनुसूची 21- अन्य खर्च	35
35	अनुसूची 22- पूर्व अवधि के खर्च	36

31 मार्च, 2019 को समाप्त हुए वर्ष के लेखाओं की अनुसूचियाँ

36	अनुसूची 23- महत्वपूर्ण लेखांकन नीतियाँ	37-43
37	अनुसूची-24 आकस्मिक देयताएं एवं लेखाओं के नोट	44-47

प्राप्ति एवं भुगतान लेखा

38	31 मार्च, 2019 को समाप्त वर्ष का प्राप्ति एवं भुगतान लेखा	48
----	---	----

जीपीएफ / सीपीएफ एवं एनपीएस लेखा

39	31 मार्च, 2019 की स्थिति के अनुसार भविष्य निधि लेखा-तुलनपत्र	49
40	31 मार्च, 2019 को समाप्त हुए वर्ष का भविष्यनिधि लेखा-आय एवं व्यय लेखा	50
41	वित्त वर्ष 2018-19 का भविष्य निधि लेखा- प्राप्ति एवं भुगतान लेखा	51
42	एनपीएस टियर - 1- खाता तुलन पत्र (31 मार्च, 2019 के अनुसार)	52
43	एनपीएस टियर - 1- 31 मार्च 2019 को समाप्त वर्ष का आय एवं व्यय लेखा	53
44	एनपीएस टियर - 1- वित्त वर्ष 2018-19 का प्राप्ति एवं भुगतान लेखा	54

लेखाओं के लेखा-परीक्षा

45	लेखाओं पर पृथक लेखा परीक्षा प्रतिवेदन	55-57
46	पृथक लेखा-परीक्षा प्रतिवेदन पर विश्वविद्यालय की टिप्पणियाँ	58-60

जवाहरलाल नेहरू विश्वविद्यालय

31 मार्च 2019 का स्थिति के अनुसार तुलनपत्र

देयताएं	अनुसूची	चालू वर्ष	पिछला वर्ष
पूंजीगत निधि			
समग्र निधि	2	40,27,43,758	35,83,55,066
निर्दिष्ट / उद्दिष्ट / अक्षय निधि	3	1,34,45,88,852	1,24,85,04,066
वर्तमान देयताएं एवं प्रावधान	4	14,85,16,44,040	14,01,74,31,660
कुल		16,59,89,76,650	15,62,42,90,792
परिसंपत्ति			
स्थायी परिसंपत्ति (नेट ब्लॉक)	5	3,51,56,27,263	3,59,51,47,848
मूर्त परिसंपत्ति		2,23,80,35,611	
चालू पूंजीगत कार्य		1,26,72,58,892	
अमूर्त परिसंपत्ति		103,32,760	
उद्दिष्ट / अक्षय निधि से किए गए निवेश	6	1,29,28,53,631	1,39,78,47,092
दीर्घावधि		12,82,62,000	
लघु अवधि		1,16,45,91,631	
वर्तमान परिसंपत्ति	7	2,67,26,71,672	3,11,26,07,463
ऋण, अग्रिम एवं जमा राशि	8	81,66,68,216	34,51,22,204
पूंजीगत निधि	1	8,30,11,55,868	7,17,35,66,185
कुल		16,59,89,76,650	15,62,42,90,792

महत्वपूर्ण लेखांकन नीतियाँ
आकस्मिक देयताएं एवं लेखा नोट

23

24


पूजिता
प्रमुख लाठर

अनुभाग अधिकारी (लेखा)


धर्मपाल

सहायक वित्त अधिकारी


गगनदीप सिंह





उप कुलसचिव (वित्त)



समीर शर्मा (भा.रा.से)

वित्त अधिकारी

जवाहरलाल नेहरू विश्वविद्यालय
31 मार्च 2019 को समाप्त हुआ वर्ष का आय एवं व्यय लेखा

	राशि रु. में		
	अनुसूची	चालू वर्ष	पिछला वर्ष
क. आय			
शैक्षिक प्राप्तियां	9	3,18,05,475	10,99,83,538
सहायक अनुदान राशि / सहायिकियां	10	4,10,60,20,667	352,03,57,260
निवेश से प्राप्त आय	11	5,46,67,618	6,27,52,199
अर्जित ब्याज	12	1,02,99,466	1,32,29,470
अन्य आय	13	12,00,27,362	8,98,01,614
पूर्व अवधि की आय	14	1,36,75,483	4,00,96,175
कुल (क)		4,33,64,96,072	3,83,62,20,256
ख. व्यय			
स्थापना खर्च	15	4,04,89,20,149	4,01,89,50,797
शैक्षिक व्यय	16	28,24,51,740	38,36,94,625
प्रशासनिक एवं सामान्य खर्च	17	87,83,05,711	82,43,92,137
परिवहन खर्च	18	17,05,977	16,62,255
मरम्मत एवं रखरखाव	19	7,87,98,699	5,28,35,977
वित्त लागत	20	26,30,326	8,73,828
अन्य खर्च	21	49,33,343	37,88,500
पूर्व अवधि के खर्च	22	6,43,74,482	4,60,20,295
मूल्यहास	5	23,54,99,945	22,92,18,096
कुल (ख)		5,59,76,20,371	5,56,14,36,510
खर्च से आय के अधिक होने के कारण शेष (क-ख)		-1,26,11,24,299	-1,72,52,16,254
अधिशेष / (घाटा) होने के कारण पूंजीगत निधि में अग्रणीत शेष		-1,26,11,24,299	-1,72,52,16,254
महत्वपूर्ण लेखाकन नीतियां	23		
आकस्मिक देयताएं एवं लेखा नोट	24		
 पूजा लाठर अनुभाग अधिकारी (लेखा)	 धर्मपाल सहायक वित्त अधिकारी	 गगनदीप सिंह उप कुलसचिव (वित्त)	 समीर शर्मा (भा.रा.से) वित्त अधिकारी

31-03-2019 की स्थिति के अनुसार तुलनपत्र की अनुसूचियां

अनुसूची 1- पूंजीगत निधि

राशि रु. में

विवरण	चालू वर्ष 2018-19	पिछला वर्ष 2017-18
वर्ष के प्रारंभ में शेष राशि	-7,17,35,66,185	-5,72,85,53,377
जमा: यूजीसी, भारत सरकार एवं राज्य सरकार से पूंजीगत व्यय हेतु प्रयुक्त अनुदान राशि	13,24,18,992	27,53,99,566
जमा: समग्र निधि एवं उद्दिष्ट निधि से खरीदी गई परिसंपत्ति	2,68,845	1,67,385
जमा: प्रायोजित परियोजना विधि से खरीदी गई परिसंपत्ति	3,61,807	37,92,786
जमा: दान दी गई परिसंपत्ति / प्राप्त उपहार	4,84,973	8,43,709
कुल	-7,04,00,31,568	-5,44,83,49,931
(घटा) आय एवं व्यय लेखा से अंतरित घाटा	-1,26,11,24,299	-1,72,52,16,254
वर्ष के अंत में शेष	-8,30,11,55,868	-7,17,35,66,185


अनुभाग अधिकारी(लेखा)


सहायक वित्त अधिकारी


उप कुलसचिव (वित्त)


वित्त अधिकारी

अनुसूची 2- समग्र निधि

विवरण	चालू वर्ष 2018-19	पिछला वर्ष 2017-18
वर्ष के प्रारंभ में शेष राशि	35,83,55,066	33,65,61,785
जमा: पहचान शुल्क एवं प्रभार	2,21,75,453	2,31,57,728
जमा: परामर्श शुल्क का विश्वविद्यालय का हिस्सा	2,25,696	1,84,944
जमा: ब्याज एवं निवेश से प्राप्त ब्याज	2,73,84,304	1,90,52,446
जमा: बचत बैंक खाते पर ब्याज	1,18,458	18,765
कुल	40,82,58,977	37,89,75,667
घटा राजस्व खर्च	55,02,111	2,05,21,809
घटा पूंजीगत खर्च	13,108	98,792
कुल	55,15,219	2,06,20,601
वर्ष के अंत में शेष	40,27,43,758	35,83,55,066


अनुभाग अधिकारी(लेखा)


सहायक वित्त अधिकारी


उप कुलसचिव (वित्त)


वित्त अधिकारी

विवरण	निधिवार ब्यौरा										कुल
	शैक्षिक विकास निधि	गृह निर्माण अग्रिम निधि	निष्पन्न फाउंडेशन निधि	यूजीसी जेआरएफ निधि	वाहन निधि	एग्जिम बैंक पुस्तकालय निधि	सेंटर ऑफ एप्लाइड ह्यूमन जेनेटिक्स फंड	राजीव गांधी राष्ट्रीय अध्येतावृत्ति निधि	अक्षय निधि	चालू वर्ष 2018-19	पिछला वर्ष 2017-18
क. आदि शेष	11,87,39,354	23,76,86,741	8,61,45,142	14,67,670	5,88,52,678	35,23,368	81,459	31,01,42,618	43,18,65,035	1,24,85,04,065	1,15,35,58,247
ख) वर्ष के दौरान परिवर्धन	-	14,69,303	37,63,700	4,47,88,484	21,07,639	..	-	2,50,00,000	85,96,835	8,57,25,961	8,98,77,467
ग) निधियों के निवेश से प्राप्त आय	47,70,106	1,22,55,384	12,10,959	2,43,542	19,31,576	2,05,382	-	1,01,01,818	2,57,39,416	5,64,58,182	4,22,76,400
घ) निवेश / अग्रिम राशि से प्राप्त ब्याज	27,53,237	34,10,853	13,10,759	-	14,83,734	-	-	85,29,550	-	1,74,88,133	2,67,55,662
ड) बचत बैंक खाते से प्राप्त ब्याज	5,978	1,78,198	44,621	10,406	5,125	2,426	2,889	615	2,08,733	4,58,991	11,85,938
कुल (क)	12,62,68,675	25,50,00,479	9,24,75,181	4,65,10,102	6,43,80,752	37,31,176	84,348	35,37,74,601	46,64,10,018	1,40,86,35,333	1,31,36,53,715

ख. निधियों के उद्देश्य के प्रति उपयोग / खर्च												
1) पूंजीगत खर्च	-	-	-	-	-	-	-	-	-	2,55,737	2,55,737	68,593
2) राजस्व खर्च	6,14,307	75,000	3,30,000	3,98,42,509	2,43,999	1,80,000	-	-	2,25,04,929	6,37,90,744	6,45,56,056	
3) अन्य भुगतान	-	-	-	-	-	-	-	-	5,25,000	
कुल (ख)	6,14,307	75,000	3,30,000	3,98,42,509	2,43,999	1,80,000	-	-	2,27,60,666	6,40,46,481	6,51,49,649	
वर्ष के अंत में अंत शेष (क - ख)	12,56,54,368	25,49,25,479	9,21,45,181	66,67,593	6,41,36,753	35,51,176	84,348	35,37,74,601	44,36,49,352	1,34,45,88,852	1,24,85,04,066	

प्रतिनिधित्वकर्ता											
रोकड़ एवं बैंक शेष	1,11,83,131	2,77,36,963	2,60,86,524	66,67,593	98,54,047	35,51,176	84,348	6,90,15,773	13,17,24,149	28,59,03,704	14,08,88,422
निवेश	11,17,18,000	15,82,00,000	6,47,47,899	..	4,75,00,000	..	-	27,61,68,624	31,13,68,553	96,97,03,076	1,06,72,19,537
प्राप्त परंतु असोध्य ब्याज	27,53,237	89,88,516	13,10,759	-	67,82,706	-	-	85,29,550	-	2,83,64,768	3,96,77,417
निधि में से अग्रिम राशि / प्राप्य राशि	..	6,00,00,000	-	-	-	-	-	60,654	5,56,650	6,06,17,304	7,18,690
कुल	12,56,54,368	25,49,25,479	9,21,45,181	66,67,593	6,41,36,753	35,51,176	84,348	35,37,74,601	44,36,49,352	1,34,45,88,852	1,24,85,04,066

पूतन

अनुभाग अधिकारी (लेखा)

सहायक वित्त अधिकारी

उप कुलसचिव (वित्त)

वित्त अधिकारी

अनुसूची 3 क-अक्षय एवं पीठ

क्र.सं.	2. अक्षय (एंडोमेंट) का नाम	आदिशेष		वर्ष के दौरान परिवर्धन		कुल		9. वर्ष के दौरान ऑब्जेक्ट पर खर्च	अंत शेष		कुल (10+11)
		3. एंडोमेंट	4. संचित ब्याज/अनुदान	5. एंडोमेंट/चेयर	6. ब्याज	7. एंडोमेंट	8. संचित ब्याज/अनुदान		10. एंडोमेंट	11. संचित ब्याज/अनुदान राशि	
1	ए.एन. भट्ट एंडोमेंट फंड	93,830	39,152	-	5,395	93,830	44,547	5,000	93,830	39,547	1,33,377
2	ए. रमेश राव एंडोमेंट	10,00,000	3,72,458	-	62,243	10,00,000	4,34,701	30,000	10,00,000	4,04,701	14,04,701
3	एनुअल लेक्चर-जेएन फॉरिन फॉलिमी	45,000	1,33,970	-	2,866	45,000	1,36,836	-	45,000	1,36,836	1,81,836
4	अप्पादो प्रोफेसरशिप इन इंटर्नेशनल स्टडीज	28,00,000	50,34,555	-	2,09,789	28,00,000	52,44,344	-	28,00,000	52,44,344	80,44,344
5	ऑस्ट्रेलियन हाइ कमीशन	4,00,000	4,37,616	-	23,021	4,00,000	4,60,637	-	4,00,000	4,60,637	8,60,637
6	भगत सिंह चेयर	2,50,00,000	1,10,77,498	-	14,61,831	2,50,00,000	1,25,39,329	13,000	2,50,00,000	1,25,26,329	3,75,26,329
7	भारत सेवा श्रम संघ	6,00,000	7,22,830	-	34,521	6,00,000	7,57,351	-	6,00,000	7,57,351	13,57,351
8	बिंदु अग्रवाल-अर्पिता मिश्र अवार्ड	50,000	62,772	-	2,875	50,000	65,647	-	50,000	65,647	1,15,647
9	सेंटर फॉर एल एंड जी फोर्ड फाउंडेशन	1,90,35,546	1,03,88,262	-	17,13,762	1,90,35,546	1,21,02,024	74,979	1,90,35,546	1,20,27,045	3,10,62,591
10	चेयर फॉर ट्राइबल स्टुडेंट्स	-	26,00,000	-	-	-	26,00,000	5,12,928	-	20,87,072	20,87,072
11	चेयर इन क्लासिकल ग्रीक स्टडीज	1,16,02,333	17,84,803	19,71,835	3,85,904	1,35,74,168	21,70,707	16,52,584	1,35,74,168	5,18,123	1,40,92,291
12	कमोडोर एच.एल. पावना इंडोमेंट	10,00,000	5,10,596	-	22,800	10,00,000	5,33,396	-631	10,00,000	5,34,027	15,34,027
13	डी.एस. गर्दीजी इंडोमेंट फंड/सेंटर फॉर एमएस	16,00,000	8,14,003	-	92,048	16,00,000	9,06,051	75,483	16,00,000	8,30,568	24,30,568
14	देवेंद्र कुमार गुप्ता मेमोरियल गोल्ड मेडल	10,000	8,416	-	574	10,000	8,990	-	10,000	8,990	18,990
15	दिवाकर मेमोरियल अवार्ड इंडोमेंट	2,00,000	43,995	-	12,744	2,00,000	56,739	-	2,00,000	56,739	2,56,739
16	डॉ. जयश्री राय इंडोमेंट	5,00,000	82,332	-	31,121	5,00,000	1,13,453	41,667	5,00,000	71,786	5,71,786
17	डॉ. रफेल इरूजू-बीटा फर्नांडिस	11,37,677	2,12,352	-	67,921	11,37,677	2,80,273	-	11,37,677	2,80,273	14,17,950
18	डॉ. एस.डी. शर्मा गोल्ड मेडल	15,000	12,343	-	955	15,000	13,298	-	15,000	13,298	28,298
19	डॉ. श्रीविद्या स्कॉलरशिप अवार्ड	20,000	25,161	-	1,273	20,000	26,434	-	20,000	26,434	46,434
20	इंडोमेंट ऑफ लेट जे.सी. टंडन	2,00,000	1,85,486	-	12,445	2,00,000	1,97,931	-	2,00,000	1,97,931	3,97,931
21	इंडोमेंट ऑफ प्रो. महले, सीएफएस, एसएलएल एंड सीएस	10,000	10,524	-	622	10,000	11,146	-	10,000	11,146	21,146
22	जी. पार्थसारथी इंडोमेंट फंड फॉर सपोर्टिंग एससी/एसटी स्टुडेंट्स	13,79,041	22,90,584	-	81,323	13,79,041	23,71,907	-	13,79,041	23,71,907	37,50,948
23	जी.एस. सिंघल इंडोमेंट	2,00,000	1,37,375	-	11,502	2,00,000	1,48,877	5,774	2,00,000	1,43,103	3,43,103
24	गवर्नमेंट ऑफ बहरीन-एस्टेबलिशमेंट ऑफ चेयर	20,00,000	25,20,653	-	1,38,189	20,00,000	26,58,842	-	20,00,000	26,58,842	46,58,842
25	एच.सी. पांडे मेडल	50,000	16,331	-	3,185	50,000	19,516	-	50,000	19,516	69,516
26	इंडो रामा फेलोशिप फंड	100,000	1,16,329	-	6,221	100,000	1,22,550	-	100,000	1,22,550	2,22,550
27	आइपीआर चेयर एंडोमेंट - एमएचआरडी	-	10,29,413	-	-	-	10,29,413	-	-	10,29,413	10,29,413
28	जे.एस. खुराना इंडोमेंट	5,00,000	3,70,781	-	28,756	5,00,000	3,99,537	15,902	5,00,000	3,83,635	8,83,635
29	जवाहरलाल नेहरू प्रोफेसर चेयर/इनवायर्नमेंटल	35,00,000	14,12,568	-	2,50,439	35,00,000	16,63,007	1,58,010	35,00,000	15,04,997	50,04,997
30	जीन मॉनेट चेयर लेक्चर/सेमिनार एंडोमेंट	10,44,974	2,43,000	-	-	10,44,974	2,43,000	1,26,467	10,44,974	1,16,533	11,61,507
31	ज्वाइंट प्लॉट कमिटी-जीओआइ	19,00,000	13,22,260	-	98,540	19,00,000	14,20,799	-	19,00,000	14,20,799	33,20,799
32	कन्नड़ लॉन्गेज चेयर	6,29,27,280	-62,50,319	50,00,000	40,13,727	6,79,27,280	-22,36,592	54,31,634	6,79,27,280	-76,68,226	6,02,59,054
33	कनुप्रिया भारद्वाज अवार्ड	20,000	17,483	-	1,273	20,000	18,756	-	20,000	18,756	38,756
34	कोरियन फाउंडेशन	65,71,000	57,90,188	-	1,37,779	65,71,000	59,27,967	-	65,71,000	59,27,967	1,24,98,967
35	लेट आदित्य सी. सेंटर फॉर स्पेनिश स्टडीज	13,149	6,642	-	755	13,149	7,397	-	13,149	7,397	20,546
36	अम्बेडकर चेयर	-	-11,79,858	-	-	-	-11,79,858	27,75,349	-	-39,55,207	-39,55,207
37	लेट जूही प्रसाद अवार्ड	22,292	4,423	-	1,282	22,292	5,705	-	22,292	5,705	27,997
38	प्लानिंग कमीशन फॉर क्रिएशन ऑफ चेयर	1,35,00,000	37,16,430	-	6,98,102	1,35,00,000	44,14,532	-	1,35,00,000	44,14,532	1,79,14,532
39	मराठी चेयर एंडोमेंट	1,50,00,000	95,46,166	-	9,33,656	1,50,00,000	1,04,79,822	-	1,50,00,000	1,04,79,822	2,54,79,822
40	एम.जे.के. तावराज मेमोरियल मेमोरियल फंड	1,59,920	2,38,137	-	9,198	1,59,920	2,47,335	-	1,59,920	2,47,335	4,07,255
41	नुरुल हसन - इंडोमेंट ई एंड आरएफ स्कॉलरशिप	7,50,000	6,32,844	-	28,768	7,50,000	6,61,612	-	7,50,000	6,61,612	14,11,612
42	प्रफुल्ल कुमार पौनी इंडोमेंट	5,00,000	2,33,848	-	31,862	5,00,000	2,65,710	-	5,00,000	2,65,710	7,65,710

क्र.सं.	2. अक्षय (एंडोमेंट) का नाम	आदिशेष		वर्ष के दौरान परिवर्धन		कुल		9. वर्ष के दौरान ऑब्जेक्ट पर खर्च	अंत शेष		कुल (10+11)
		3. एंडोमेंट	4. संचित ब्याज/अनुदान	5. एंडोमेंट/चेयर	6. ब्याज	7. एंडोमेंट	8. संचित ब्याज/अनुदान		10. एंडोमेंट	11. संचित ब्याज/अनुदान राशि	
43	प्रो. अप्पादुरै एंड लक्ष्मी अप्पादुरै ट्रस्ट	1,36,888	1,54,862	-	8,492	1,36,888	1,63,354	-	1,36,888	1,63,354	3,00,242
44	प्रो. दलीप सिंह अवाई	25,000	31,452	-	1,592	25,000	33,044	-	25,000	33,044	58,044
45	प्रो. जी.के. चड्ढा एंडोमेंट	5,00,000	44,483	-	31,862	5,00,000	76,345	-	5,00,000	76,345	5,76,345
46	प्रो. लेट उर्मिला फडनिस एंडोमेंट	10,000	8,635	-	574	10,000	9,209	-	10,000	9,209	19,209
47	प्रो. मारकंडे गोल्ड मेडल	10,000	11,725	-	622	10,000	12,347	-	10,000	12,347	22,347
48	प्रो. पी.एन. श्रीवास्तव एंडोमेंट	11,98,655	2,53,983	-	69,253	11,98,655	3,23,236	1,15,400	11,98,655	2,07,836	14,06,491
49	प्रो. टी.के. ऑमेन एंडोमेंट/सेटर फॉर स्टडी सिस्टम/एसएसएस	100,000	39,009	-	5,898	100,000	44,907	-	100,000	44,907	1,44,907
50	रेलवे बोर्ड (अशोक गुप्ता)	78,50,000	26,63,412	-	3,82,257	78,50,000	30,45,669	1,80,174	78,50,000	28,65,495	1,07,15,495
51	राजीव गांधी चेयर	1,15,00,000	76,70,013	-	7,61,471	1,15,00,000	84,31,484	-	1,15,00,000	84,31,484	1,99,31,484
52	रमन पीनी एंडोमेंट	6,11,628	2,44,475	-	37,550	6,11,628	2,82,025	-	6,11,628	2,82,025	8,93,653
53	आरबीआइ एंडोमेंट चेयर	4,13,50,000	43,67,295	-	31,93,205	4,13,50,000	75,60,500	36,61,394	4,13,50,000	38,99,106	4,52,49,106
54	सज्जद जहीर एंड राजिर सज्जद अवाई	100,000	15,594	-	5,753	100,000	21,347	11,400	100,000	9,947	1,09,947
55	सरोजिनी नायडू मेमोरियल फंड	30,608	98,664	-	1,838	30,608	1,00,502	-	30,608	1,00,502	1,31,110
56	शीला जुब्रिंग-फेलोशिप सेंटर फॉर एसएस	25,000	14,249	-	1,555	25,000	15,804	-	25,000	15,804	40,804
57	शिशिर गुप्ता मेमोरियल फंड	14,040	32,831	-	810	14,040	33,641	-	14,040	33,641	47,681
58	श्रीमती कैलाश हंस भल्ला एंडोमेंट	5,00,000	82,947	-	28,753	5,00,000	1,11,700	43,608	5,00,000	68,092	5,68,092
59	श्री राम मेमोरियल ग्राइस फंड	9,946	28,492	-	595	9,946	29,087	-	9,946	29,087	39,033
60	सुलक्षणा देवी महाजन मेमोरियल ग्राइस फंड	6,100	23,454	-	379	6,100	23,833	-	6,100	23,833	29,933
61	टैगोर सोसायटी/मैडम किम यांग शिक एंडोमेंट	5,00,000	2,94,154	-	28,769	5,00,000	3,22,923	-	5,00,000	3,22,923	8,22,923
62	तमिल डेवलपमेंट चेयर	50,00,000	25,90,280	-	3,31,071	50,00,000	29,21,351	-	50,00,000	29,21,351	79,21,351
63	तेंदुलकर ट्रस्ट	84,641	2,14,360	-	5,090	84,641	2,19,450	-	84,641	2,19,450	3,04,091
64	विमला सारन मेमोरियल कॉर्पस फंड	30,000	12,645	-	1,725	30,000	14,370	-	30,000	14,370	44,370
65	ओड़िया चेयर	5,00,00,000	8,76,012	-	28,31,543	5,00,00,000	37,07,555	32,76,013	5,00,00,000	4,31,542	5,04,31,542
66	सुनगुम सुधर स्कॉलरशिप एंडोमेंट	3,05,25,000	-	-	18,67,456	3,05,25,000	18,67,456	-	3,05,25,000	18,67,456	3,23,92,456
67	सीजेएस एल्यूमनी एंड एन्यूअल मेमोरियल लेक्चर	7,91,888	-	-	46,698	7,91,888	46,698	-	7,91,888	46,698	8,38,586
68	शारदा ग्राइस एंडोमेंट	11,00,000	-	-	63,279	11,00,000	63,279	-	11,00,000	63,279	11,63,279
69	नमस्ते गवर्नर्स अरुणाचल एंड नागालैंड	5,00,000	-	-	28,762	5,00,000	28,762	20,971	5,00,000	7,791	5,07,791
70	कन्नड लेंगेज चेयर आनलाइन कोर्स	29,72,720	-28,644	-	-	29,72,720	-28,644	29,36,404	29,72,720	-29,65,048	7,672
	आईसीएम की डॉ ए एस पेंटल विशिष्ट वैज्ञानिक पीठ			16,25,000		16,25,000		11,49,989	16,25,000	-11,49,989	4,75,011
	परतो पीठ							4,47,167		-4,47,167	-4,47,167
71	इंटेरेस्ट आन आटो स्वीप लेंगेज	-	1,77,27,665	-	53,83,296	-	2,31,10,962	-	-	2,31,10,962	2,31,10,962
72	इंटेरेस्ट आन आवरहेड इनवेस्टमेंट	-	57,17,610	-	-	-	57,17,610	-	-	57,17,610	57,17,610
73	इंटेरेस्ट आन सेविंग बैंक अकाउंट	-	9,61,820	-	2,08,733	-	11,70,553	-	-	11,70,553	11,70,553
	कुल	33,09,39,156	10,09,25,879	85,96,835	2,59,48,149	33,95,35,991	12,68,74,027	2,27,60,666	33,95,35,991	10,41,13,361	44,36,49,352

पुनन
अनुभाग अधिकारी (लेखा)

सहायक वित्त अधिकारी

गमानरीय सिंह
उप कुलसचिव (वित्त)

समीर
वित्त अधिकारी

अनुसूची 4- वर्तमान देयताएं एवं प्रावधान

राशि रु. में

क. वर्तमान देयताएं	चालू वर्ष	पिछला वर्ष
	2018-19	2017-18
1 स्टाफ की ओर से जमा राशि	19,23,539	18,74,500
2 छात्रों की ओर से जमा राशि	42,93,899	40,36,181
3 विविध देनदार		
क) माल (सामान) हेतु	45,79,051	,35,37,066
4 जमा राशि - अन्य (बयाना जमाराशि, सुरक्षा प्रतिभूति सहित)		
क) बयाना जमाराशि	15,47,035	31,77,801
ख) सुरक्षा प्रतिभूति	36,76,564	65,23,683
ग) अन्य जमा राशि	5,78,71,014	4,12,99,817
5 वैधानिक देयताएं (जीआइएस, जीपीएफ, एनपीएस, सीपीएफ, टीडीएस, संविदा कार्य कर)		
क) अतिदेय	-	-
ख) अन्य	20,57,115	23,47,920
6 अन्य वर्तमान देयताएं		
क) वेतन	17,77,18,506	17,12,60,143
ख) चालू प्रायोजित / परामर्श / परियोजनाओं के निमित्त आवतियां	70,34,05,071	76,05,12,282
ग) प्रायोजित अध्येतावृत्ति एवं छात्रवृत्तियों के निमित्त आवतियां	37,97,40,803	35,27,14,879
घ) अप्रयुक्त अनुदान राशि	10,69,15,261	22,44,08,290
इ) अग्रिम अनुदान राशि	...	35,71,95,156
च) अन्य देयताएं	12,48,68,680	9,49,33,680
छ) अन्य निधियों से अंतरण के लिए प्रतीक्षित भुगतान	59,15,00,000	
7 अग्रिम स्वरूप प्राप्त आय	48,65,140	39,88,070
कुल (क)	2,16,49,61,676	2,02,78,09,466
ख) प्रावधान	Current Year	Previous Year
	2018-19	2017-18
1. अधिवर्षिता / पेंशन	11,02,21,26,968	10,41,28,30,206
2. उपदान (ग्रेच्युटी)	79,51,53,340	77,47,29,485
3. छुट्टी नकदीकरण	86,94,02,056	80,20,62,503
कुल (ख)	12,68,66,82,364	11,98,96,22,194
कुल (क+ख)	14,85,16,44,040	14,01,74,31,660

पुनम
अनुभाग अधिकारी (लेखा)

M. N. M.
सहायक वित्त अधिकारी

गणेशचंद्र शर्मा
उप कुलसचिव (वित्त)

सुप्रि
वित्त अधिकारी

अनुसूची 4.6 (घ) प्रायोजित परियोजनाओं के निमित्त प्राप्तियां

1. क्र.सं	2. परियोजना का नाम	3. 01.04.2018 को आदि शेष	4. वर्ष के दौरान प्राप्तियां	5. कुल	6. वर्ष के दौरान खर्च	7. 31.03.2019 को अंत शेष
1	यूजीसी प्रायोजित परियोजनाएं	95,10,917	1,18,13,970	2,13,24,887	1,45,83,439	67,41,448
2	भारत सरकार प्रायोजित परियोजनाएं	18,57,88,534	25,00,57,205	43,58,45,739	29,15,82,061	14,42,63,677
	डीबीटी प्रायोजित परियोजनाएं	8,84,55,007	13,41,08,931	22,25,63,938	12,46,12,121	9,79,51,817
	डीएसटी प्रायोजित परियोजनाएं	9,73,33,527	11,59,48,274	21,32,81,801	16,69,69,940	4,63,11,860
3	विदेशी निकाय प्रायोजित परियोजनाएं	1,49,25,396	2,49,03,856	3,98,29,252	2,29,10,648	1,69,18,604
4	अन्य निकाय प्रायोजित परियोजनाएं	5,82,74,996	6,61,93,974	12,44,68,970	8,10,92,560	4,33,76,410
	सीएसआईआर प्रायोजित परियोजनाएं	10,79,294	7,53,589	18,32,883	13,98,035	4,34,848
	आईसीएमआर प्रायोजित परियोजनाएं	53,66,118	42,85,665	96,51,783	69,46,866	27,04,917
	आईसीएसएसआर प्रायोजित परियोजनाएं	40,36,582	86,51,594	1,26,88,176	79,49,154	47,39,022
	डिपार्टमेंट आफ इलेक्ट्रॉनिक टेक्नोलॉजी	2,34,255	..	2,34,255	..	2,34,255
	अन्य निकाय - अन्य परियोजनाएं	4,75,58,747	5,25,03,126	10,00,61,873	6,47,98,505	3,52,63,368
5	डीएसटी पर्स चरण-2	2,49,77,681	5,72,54,775	8,22,32,456	6,61,87,750	1,60,44,706
6	डीएसटी परंपरागत ज्ञान पद्धति	3,21,12,802	20,33,214	3,41,46,016	3,20,57,827	20,88,189
7	शैक्षिक नेटवर्क ग्लोबल पहल	94,16,550	30,91,574	1,25,08,124	52,78,513	72,29,611
8	प्रायाजित सामनार/कायशाला	86,68,717	3,85,86,092	4,72,54,809	4,24,29,641	48,25,168
9	राष्ट्रीय पशु कल्याण तंत्र	21,38,779	1,41,672	22,80,451		22,80,451
10	पथावरण सूचना तंत्र	19,30,802	10,89,391	30,20,193	18,74,150	11,46,043
11	ऊपरि खर्च/सेमिनार	12,35,270	2,28,67,224	2,41,02,494	1,87,91,661	53,10,833
12	इन वर्षों में संचित ब्याज	41,15,31,839	5,07,86,924	46,23,18,763	91,38,832	45,31,79,931
	कुल	76,05,12,282	52,88,19,871	1,28,93,32,154	58,59,27,082	70,34,05,071

पूना

अनुभाग अधिकारी (लेखा)

सहायक वित्त अधिकारी

उप कुलसचिव (वित्त)

वित्त अधिकारी

अनुसूची 4.6 (ग) -प्रायोजित अध्येतावृत्तियों के निमित्त रसीद

लेखा-शीर्ष (परियोजनाओं/अध्येतावृत्तियों तथा छात्रवृत्तियों का एजेंसीवार नाम	01-04-2018 को आदि शेष	2018-19 के दौरान लेन-देन		31.03.19 को अंत शेष
		डीआर.	सीआर.	
यूजीसी प्रायोजित अध्येतावृत्ति	1,03,15,171	2,30,27,601	5,19,28,880	3,92,16,450
भारत सरकार प्रायोजित अध्येतावृत्ति	5,09,087	4,75,05,485	4,71,43,310	1,46,912
अन्य निकाय प्रायोजित अध्येतावृत्ति	1,75,25,185	7,22,99,438	6,60,70,308	1,12,96,056
वर्ष के दौरान संचित ब्याज	32,43,65,436	-	47,15,949	32,90,81,385
कुल	35,27,14,879	14,28,32,524	16,98,58,447	37,97,40,803

पूना
अनुभाग अधिकारी (लेखा)

M. P. M.
सहायक वित्त अधिकारी

गणेश सिंह
उप कुलसचिव (वित्त)

2/10/19
वित्त अधिकारी

अनुसूची 4.6 (घ एवं ड.) - यूजीसी/भारत सरकार से अप्रयुक्त अनुदान राशि

	राश रु. म	
	चालू वर्ष 2018-19	पिछला वर्ष 2017-18
क. योजनागत अनुदान राशि: भारत सरकार		
शेष राशि अग्रनीत	8,36,62,315	8,68,55,489
जमा: वर्ष के दौरान प्राप्तियां	61,29,000	-
कुल (क)	8,97,91,315	8,68,55,489
घटा: लौटाई गई धनराशि		
घटा: राजस्व व्यय के लिए प्रयुक्त		
घटा: पूंजीगत व्यय के लिए प्रयुक्त	59,76,540	26,46,540
कुल (ख)	22,15,864	5,46,634
	8,15,98,911	8,36,62,315
अग्रनीत अप्रयुक्त कुल (क-ख)	8,15,98,911	8,36,62,315
ख. यूजीसी अनुदान राशि: योजनागत		
शेष राशि अग्रनीत		
वर्ष के दौरान प्राप्तियां	14,07,45,975	29,06,18,207
कुल (ग)	23,19,74,201	34,90,15,899
घटा: लौटाई गई धनराशि		
घटा: राजस्व व्यय के लिए प्रयुक्त	8,85,726	6,46,53,780
घटा: पूंजीगत व्यय के लिए प्रयुक्त	23,25,94,891	16,81,80,053
कुल (घ)	11,39,23,209	26,60,54,298
	2,53,16,350	14,07,45,975
अग्रनीत अप्रयुक्त कुल (ग-घ)	2,53,16,350	14,07,45,975
ग. यूजीसी अनुदान राशि प्राप्तियां योजनेतर		
शेष राशि अग्रनीत		
जमा: वर्ष के दौरान प्राप्तियां	35,71,95,156	21,57,98,457
कुल (ड)	3,52,65,34,000	3,49,97,26,000
घटा: राजस्व व्यय के लिए प्रयुक्त	3,88,37,29,156	3,71,55,24,457
घटा: पूंजीगत व्यय के लिए प्रयुक्त	3,86,74,49,237	3,34,95,30,667
कुल (च)	1,62,79,919	87,98,634
	...	35,71,95,156
अग्रनीत अप्रयुक्त कुल (ड-च)	...	35,71,95,156
सर्वयोग (क+ख+ग) ↓	10,69,15,261	58,16,03,446

→ नोट :-

अप्रयुक्त अनुदान राशि से तात्पर्य परिसंपत्ति साइड में बैंक शेष बैंक में जमा लघु अवधि जमा राशि तथा पूंजीगत लेखा अग्रिम राशि से है।

पुनम
अनुभाग अधिकारी (लेखा)

सहायक वित्त अधिकारी

उप कुलसचिव (वित्त)

वित्त अधिकारी

अनुसूची : 5 : स्थायी परिसंपत्ति

राशि रु. में

क्र.सं.	परिसंपत्ति शीर्ष	ग्रेस ब्लॉक				वर्ष 2018-19 का अवमूल्यन				नेट ब्लॉक	
		01.04.18 को आदि शेष	परिवर्धन	कटौतियां	अंत शेष	अव. आदि शेष	वर्ष का अवमूल्यन	कटौतियां / समायोजन	कुल अवमूल्यन	31.03.2019	31.03.2018
1	भूमि	21,08,53,672	-	-	21,08,53,672	-	-	-	-	21,08,53,672	21,08,53,672
2	साइट विकास	7,28,10,780	56,47,841	-	7,84,58,621	-	-	-	-	7,84,58,621	7,28,10,780
3	भवन	1,77,43,31,489	79,45,544	-	1,78,22,77,033	33,90,53,308	3,56,45,541	-	37,46,98,849	1,40,75,78,184	1,43,52,78,181
4	सड़क एवं पुल	7,44,33,209	...	-	7,44,33,209	46,67,208	14,88,664	-	61,55,872	6,82,77,337	6,97,66,001
5	कुएं एवं जलापूर्ति	4,12,15,036	5,86,264	-	4,18,01,300	1,08,03,485	8,36,026	-	1,16,39,511	3,01,61,789	3,04,11,551
6	मल व्यवस्था एवं जल निकास	50,62,510	..	-	50,62,510	14,25,657	1,01,250	-	15,26,908	35,35,602	36,36,853
7	बिजली के उपकरणों का संस्थापन	18,48,42,433	1,02,97,831	-	19,51,40,263	11,73,41,133	97,57,013	-	12,70,98,146	6,80,42,117	6,75,01,300
8	संयंत्र एवं मशीनरी	4,20,37,950	18,70,831	-	4,39,08,781	1,60,86,482	21,95,439	-	1,82,81,921	2,56,26,860	2,59,51,468
9	वैज्ञानिक एवं लैब उपकरण	1,02,25,51,955	2,12,50,024	-	1,04,38,01,979	87,74,60,996	8,35,04,159	-	96,09,65,156	8,28,36,823	14,50,90,959
10	कार्यालयी उपकरण	4,56,23,755	1,37,80,893	-	5,94,04,648	3,80,69,470	44,55,349	-	4,25,24,819	1,68,79,829	75,54,285
11	दृश्य-श्रव्य उपकरण	10,05,62,840	50,30,093	-	10,55,92,933	6,05,99,590	79,19,470	-	6,85,19,060	3,70,73,873	3,99,63,250
12	कंप्यूटर एवं उनके उपकरण	50,65,34,435	3,29,08,173	20,11,858	53,74,30,750	40,70,99,125	4,47,21,456	20,04,625	44,98,15,956	8,76,14,794	9,94,35,310
13	फर्नीचर, जुड़नार एवं फिटिंग	21,40,59,318	97,79,419	-	22,38,38,737	17,16,26,217	1,67,87,905	-	18,84,14,122	3,54,24,615	4,24,33,101
14	वाहन	82,78,091	34,75,317	-	1,17,53,408	77,90,645	4,33,981	-	82,24,627	35,28,781	4,87,446
15	पुस्तकालय की पुस्तकें एवं वैज्ञानिक शोध पत्र	63,76,88,073	3,59,75,082	41,089	67,36,22,066	56,67,50,390	2,47,28,964	-	59,14,79,354	8,21,42,712	7,09,37,684
16	कम कीमत की परिसंपत्ति	82,80,796	15,97,854	-	98,78,650	82,80,796	15,97,854	-	98,78,650	-	-
17	अन्य	5,13,94,594	-	3,40,558	5,10,54,036	5,13,94,593	-	3,40,558	5,10,54,035	1	1
कुल (क)		5,00,05,60,936	15,01,45,166	23,93,505	5,14,83,12,596	2,67,84,49,096	23,41,73,072	23,45,183	2,91,02,76,985	2,23,80,35,611	2,32,21,11,840
18	चालू पूंजीगत कार्य (ख)	1,26,44,48,069	28,10,823	...	1,26,72,58,892	-	-	-	-	1,26,72,58,892	1,26,44,48,069

क्र.सं.	अमूर्त परिसंपत्ति	01/04/2017 को आदि शेष	परिवर्धन	कटौतियां	अंत शेष	ऋणमुक्ति आदि शेष	वर्ष के दौरान ऋणमुक्ति	कटौतियां/समायोजन	कुल ऋणमुक्ति/समायोजन	31.03.2019	31.03.2018
19	सॉफ्टवेयर	5,13,50,775	14,18,086	-	5,27,68,861	5,11,37,411	8,97,029	-	5,20,34,440	7,34,421	2,13,364
20	शोध-पत्रिकाएं	3,91,84,056	2,57,213	-	3,94,41,269	3,86,23,096	4,29,844	-	3,90,52,940	3,88,329	5,60,960
21	पेटेंट	97,54,503	17,43,633	-	1,14,98,136	19,40,888	3,47,238	-	22,88,126	92,10,010	78,13,615
कुल (ग)		10,02,89,334	34,18,932	-	10,37,08,266	9,17,01,395	16,74,111	-	9,33,75,506	1,03,32,760	85,87,939

सर्वयोग (क+ख+ग)		6,36,52,98,339	15,63,74,920	23,93,505	6,51,92,79,754	2,77,01,50,491	23,58,47,183	23,45,183	3,00,36,52,491	3,51,56,27,263	3,59,51,47,848
-----------------	--	----------------	--------------	-----------	----------------	----------------	--------------	-----------	----------------	----------------	----------------

नोट: चालू पूंजीगत कार्य शीर्ष के सामने ग्रेस ब्लॉक के अंतर्गत 'कटौतियां' कॉलम में दर्शाए गए आंकड़े वर्ष के दौरान चालू कार्य से परिसंपत्ति में अंतरित आंकड़ों को दर्शाते हैं।
परिसंपत्ति 01 से 14 के सामने ग्रेस ब्लॉक के अंतर्गत वर्ष के दौरान 'परिवर्धन' कॉलम में दर्शाए गए आंकड़ों में वर्ष के दौरान और अधिक अर्जित की गई राशि के साथ-साथ उक्त वर्ष के दौरान चालू कार्य से अंतरित आंकड़े शामिल हैं।
पेटेंट्स की ऋणमुक्ति शैक्षिक खर्च का अंग है, न कि वर्ष के दौरान मूल्यहास का।


अनुभाग अधिकारी (लेखा)


सहायक वित्त अधिकारी


उप कुलसचिव (वित्त)


वित्त अधिकारी

अनुसूची 5ए - स्थायी परिसंपत्ति (योजनागत)

क्र.सं.	परिसंपत्ति शीर्ष	ग्रोस ब्लॉक				वर्ष 2018-19 का अवमूल्यन				नेट ब्लॉक	
		01-04-2018 को आदि शेष	परिवर्धन	कटौतियां	अंत शेष	अव. आदि शेष	वर्ष का अवमूल्यन	कटौतियां / समायोजन	कुल अवमूल्यन	31.03.2019	31.03.2018
1	भूमि	...	-	-	-	-	-
2	साइट विकास	1,75,08,832	56,47,841	-	23,156,673	-	-	2,31,56,673	1,75,08,832
3	भवन	1,39,86,27,207	79,45,544	...	140,65,72,751	154,227,369	2,81,31,455	...	1,8,23,58,824	1,22,42,13,927	1,24,43,99,838
4	सड़क एवं पुल	5,40,81,118	540,81,118	1,303,201	10,81,622	...	23,84,823	5,16,96,295	5,27,77,917
5	नलकूप एवं जलापूर्ति	2,66,21,490	4,33,314	...	270,54,804	5,381,045	5,41,096	...	59,22,141	2,11,32,663	2,12,40,445
6	मल व्यवस्था एवं जल निकास	-
7	बिजली के उपकरणों का संस्थापन	7,34,33,179	92,53,539	...	826,86,718	25,203,719	41,34,336	...	2,93,38,055	5,33,48,663	4,82,29,460
8	संयंत्र एवं मशीनरी	3,36,43,830	4,93,545	...	341,37,375	7,503,085	17,06,869	...	92,09,954	2,49,27,421	2,61,40,745
9	वैज्ञानिक एवं लैब उपकरण	78,35,63,774	1,81,13,929	...	80,16,77,703	499,067,194	6,41,34,216	...	56,32,01,410	23,84,76,293	28,44,96,580
10	कार्यालयी उपकरण	2,10,77,113	1,26,01,213	...	336,78,326	8,185,865	25,25,874	...	107,11,740	229,66,586	128,91,248
11	दृश्य-श्रव्य उपकरण	8,08,82,826	50,06,222	...	858,89,048	27,905,464	64,41,679	...	3,43,47,142	5,15,41,906	5,29,77,362
12	कंप्यूटर एवं उनके उपकरण	39,55,80,777	2,95,43,053	...	42,51,23,830	3933,75,350	81,14,037	...	40,14,89,387	2,36,34,443	22,05,427
13	फर्नीचर, जुड़नार एवं फिटिंग	12,34,19,862	90,68,620	...	13,24,88,482	68,892,469	99,36,636	...	7,88,29,105	5,36,59,377	5,45,27,393
14	वाहन	19,53,271	34,75,317	...	54,28,588	1,953,270	5,42,859	...	24,96,129	29,32,459	..1
15	पुस्तकालय की पुस्तकें एवं वैज्ञानिक शोध परि	20,59,43,635	3,12,09,334	...	23,71,52,969	175,195,734	2,37,15,297	...	19,89,11,030	3,82,41,939	3,07,47,902
16	कम कीमत की परिसंपत्ति	49,36,252	14,94,312	...	64,30,564	4,936,252	14,94,312	-	6,430,564	-	-
17	अन्य	...	-	...	-	-	-	-	-
कुल (क)		3,22,12,73,166	13,42,85,783	...	335,55,58,949	13731,30,016	15,25,00,288	...	1,52,56,30,304	1,82,99,28,644	1,84,81,43,150
18	चालू पूंजीगत कार्य (ख)	1,01,76,73,008	28,10,823	-	1,020,483,831	-	-	1,02,04,83,831	1,01,76,73,008
क्र.सं.	अमूर्त परिसंपत्ति	01-04-2018 को आदि शेष	परिवर्धन	कटौतियां	अंत शेष	ऋणमुक्ति आदि शेष	वर्ष के दौरान ऋणमुक्ति	कटौतियां/समायोजन	कुल ऋणमुक्ति/समायोजन	31.03.2019	31.03.2018
19	सॉफ्टवेयर	4,31,67,422	1,39,138	...	433,06,560	43,105,744	1,17,352	...	432,23,076	83,484	61,678
20	ई-शोध पत्रिकाएं	3,17,74,436	317,74,436	31,774,435	317,74,435	..1	..1
21	पेटेंट	97,46,503	17,43,633	...	114,90,136	1,940,888	29,173	...	19,70,061	95,20,075	78,05,615
कुल (ग)		8,46,88,361	18,82,771	...	865,71,132	76,821,067	1,46,505	...	769,67,572	96,03,560	78,67,294
सर्वयोग (क+ख+ग)		4,32,36,34,535	13,89,79,376	...	446,26,13,911	14499,51,083	15,26,46,793	...	1,60,25,97,877	2,86,00,16,035	2,87,36,83,452


अनुभाग अधिकारी (लेखा)


सहायक वित्त अधिकारी


उप कुलसचिव (वित्त)


वित्त अधिकारी

अनुसूची 5ख - स्थायी परिसंपत्ति (योजनेतर)

राश रु. म

क्र.सं.	परिसंपत्ति शीर्ष	ग्रोस ब्लॉक				वर्ष 2018-19 का अवमूल्यन				नेट ब्लॉक	
		01.04.18 को आदि शेष	परिवर्धन	कटौतियां	अंत शेष	अव. आदि शेष	वर्ष का अवमूल्यन	कटौतियां / समायोजन	कुल अवमूल्यन	31.03.2019	31.03.2018
1	भूमि	18,64,00,000	-	-	18,64,00,000	-	-	-	-	18,64,00,000	18,64,00,000
2	साइट विकास	14,34,798	-	-	14,34,798	-	-	-	-	14,34,798	14,34,798
3	भवन	8,46,134	-	-	8,46,134	1,63,281	16,923	-	1,80,204	6,65,930	6,99,775
4	सड़क एवं पुल	50,000	-	-	50,000	4,000	1,000	-	5,000	45,000	47,000
5	कुएं एवं जलापूर्ति	59,06,718	1,52,950	-	60,59,668	10,41,223	1,21,193	-	11,62,416	48,97,252	46,84,417
6	मल व्यवस्था एवं जल निकास	1,19,844	-	-	1,19,844	27,203	2,397	-	29,600	90,244	70,603
7	बिजली के उपकरणों का संस्थापन	5,09,32,110	10,44,292	-	5,19,76,402	2,57,13,521	25,98,820	-	2,83,12,341	2,36,64,061	2,71,58,004
8	संयंत्र एवं मशीनरी	44,68,996	13,77,286	-	58,46,282	19,66,337	2,92,314	-	22,58,651	35,87,631	27,26,109
9	वैज्ञानिक एवं लैब उपकरण	7,61,36,847	30,76,523	-	7,92,13,370	7,34,40,631	29,42,337	-	7,63,82,968	28,30,402	86,22,284
10	कार्यालयी उपकरण	1,48,36,997	11,79,680	-	1,60,16,677	87,54,911	12,01,251	-	99,56,162	60,60,515	54,25,513
11	दृश्य-श्रव्य उपकरण	67,08,103	23,871	-	67,31,974	39,31,216	5,04,898	-	44,36,114	22,95,860	30,20,143
12	कंप्यूटर एवं उनके उपकरण	4,71,81,940	32,11,201	-	5,03,93,141	4,65,37,199	12,86,980	-	4,78,24,179	25,68,962	33,37,335
13	फर्नीचर, जुड़नार एवं फिटिंग	4,80,09,015	6,78,651	-	4,86,87,666	3,35,15,037	36,51,575	-	3,71,66,612	1,15,21,054	1,74,91,601
14	वाहन	23,79,124	-	-	23,79,124	21,83,944	1,95,179	-	23,79,123	1	4,33,093
15	पुस्तकालय की पुस्तकें एवं वैज्ञानिक शोध प	12,64,39,210	38,95,762	41,089	13,02,93,883	11,07,03,797	1,30,29,388	-	12,37,33,186	65,60,697	2,48,82,834
16	कम कीमत की परिसंपत्ति	33,29,887	1,03,542	-	34,33,429	33,29,886	1,03,542	-	34,33,428	1	1
17	अन्य	-	-	-	-	-	-	-	-	-	-
कुल (क)		57,51,79,723	1,47,43,758	41,089	58,98,82,392	31,13,12,187	2,59,47,797	-	33,72,59,984	25,26,22,409	28,64,33,512
18	चालू पूंजीगत कार्य (ख)	8,04,69,458	-	-	8,04,69,458	-	-	-	-	8,04,69,458	8,04,69,458
क्र.सं.	अमूर्त परिसंपत्ति	01.04.2018 को आदि शेष	परिवर्धन	कटौतियां	अंत शेष	ऋणमुक्ति आदि शेष	वर्ष के दौरान ऋणमुक्ति	कटौतियां/समायोजन	कुल ऋणमुक्ति/समायोजन	31.03.2019	31.03.2018
19	सॉफ्टवेयर	79,83,659	12,78,948	-	92,62,607	79,48,027	5,47,210	-	84,95,237	7,67,370	35,632
20	ई-शोध पत्रिकाएं	74,09,620	2,57,213	-	76,66,833	74,07,627	1,04,877	-	75,12,504	1,54,329	1,993
21	पेटेंट	8,000	-	-	8,000	-	-	-	-	8,000	8,000
कुल (ग)		1,54,01,279	15,36,161	-	1,69,37,440	1,53,55,654	6,52,087	-	1,60,07,741	9,29,699	45,625
सर्वयोग (क+ख+ग)		67,10,50,460	1,62,79,919	41,089	68,72,89,290	32,66,67,841	2,65,99,885	-	35,32,67,725	33,40,21,565	36,69,48,595

पुनः
अनुभाग अधिकारी (लेखा)

सहायक वित्त अधिकारी

राजकीय शिक्षा
उप कुलसचिव (वित्त)

वित्त अधिकारी

अनुसूची 5ग- अमूर्त परिसंपत्ति

क्र.सं.	परिसंपत्ति शीर्ष	ग्रोस ब्लॉक				वर्ष 2018-19 का अवमूल्यन				नेट ब्लॉक	
		01.04.18 को आदि शेष	परिवर्धन	कटौतियां	अंत शेष	अव. आदि शेष	वर्ष का अवमूल्यन	कटौतियां / समायोजन	कुल अवमूल्यन	31.03.2019	31.03.2018
1	पेटेंट	97,54,503	17,43,633	-	1,14,98,136	19,40,888	3,47,238	-	22,88,126	92,10,010	78,13,615
2	कंप्यूटर सॉफ्टवेयर	5,13,50,775	14,18,086	-	5,27,68,861	5,11,37,411	8,97,029	-	5,20,34,440	7,34,421	2,13,364
3	ई-शोध पत्रिकाएं	3,91,84,056	2,57,213	-	3,94,41,269	3,86,23,095	4,29,844	-	3,90,52,940	3,88,329	5,60,961
	कुल	10,02,89,334	34,18,932	-	10,37,08,266	9,17,01,395	16,74,111	-	9,33,75,506	1,03,32,760	85,87,939

पूना

अनुभाग अधिकारी (लेखा)

म.प.म.

सहायक वित्त अधिकारी

गणेशीप सिंह

उप कुलसचिव (वित्त)

ह.म.र.

वित्त अधिकारी

अनुसूची 5घ- पेटेंट एवं कॉपीराइट

विवरण	आदि शेष	परिवर्धन	समग्र	ऋण मुक्ति	राशि रु. में	
					नेट ब्लॉक 2018-19	नेट ब्लॉक 2017-18
क. प्रदान किए गए पेटेंट						
1 वर्ष 2010-11 में प्राप्त पेटेंटों का दिनांक: 31-03-2018 को शेष (मूल कीमत - 8,73,549/- रु.)	97,061	-	97,061	97,061		97,061
2 वर्ष 2012-13 में प्राप्त पेटेंटों का दिनांक: 31-03-2018 को शेष (मूल कीमत - 10,07,965/-रु.)	3,35,989	-	3,35,989	1,11,996	2,23,993	3,35,989
3 वर्ष 2013-14 में प्राप्त पेटेंटों का दिनांक: 31-03-2018 को शेष (मूल कीमत -1,80,268/- रु.)	80,118	-	80,118	20,030	60,088	80,118
4 वर्ष 2016-17 में प्राप्त पेटेंटों का दिनांक: 31-03-2018 को शेष (मूल कीमत - 8,00,803/- रु.)	6,22,847	-	6,22,847	88,978	5,33,869	6,22,847
5 वर्ष 2018-19 में प्राप्त पेटेंटों का दिनांक: 31-03-2018 को शेष (मूल कीमत - Rs. 2,62,560/-)		2,62,560	2,62,560	29,173	2,33,387	-
कुल (क)	11,36,015	2,62,560	13,98,575	3,47,238	10,51,337	11,36,015

विवरण	आदि शेष	परिवर्धन	समग्र	पेटेंट प्रदान किए/	नेट ब्लॉक 2018-19	नेट ब्लॉक 2017-18
ख. लंबित पेटेंट						
लंबित निर्णय हेतु आवेदन किए गए पेटेंटों पर हुआ खर्च	66,77,600	17,43,633	84,21,233	2,62,560	81,58,673	66,77,600
कुल (ख)	66,77,600	17,43,633	84,21,233	2,62,560	81,58,673	66,77,600

ग. सर्वयोग (क+ख)	78,13,615	20,06,193	98,19,808	6,09,798	92,10,010	78,13,615
------------------	-----------	-----------	-----------	----------	-----------	-----------

चूना
अनुभाग अधिकारी (लेखा)

मन्मथ
सहायक वित्त अधिकारी

गणेश चंद्र
उप कुलसचिव (वित्त)

सिद्धि
वित्त अधिकारी

अनुसूची 5 ड - स्थायी परिसंपत्ति (अन्य)

राशि रु. में

क्र.सं.	परिसंपत्ति शीर्ष	ग्रोस ब्लॉक				वर्ष 2018-19 का अवमूल्यन				नेट ब्लॉक	
		01.04.18 को आदि शेष	परिवर्धन	कटीतियां	अंत शेष	अव. आदि शेष	वर्ष का अवमूल्यन	कटीतियां / समायोजन	मूल्यहास	31.03.2019	31.03.2018
1	भूमि	2,44,53,672	-	-	2,44,53,672	-	-	-	-	2,44,53,672	2,44,53,672
2	साइट विकास	-	-	-	-	-	-	-	-	-	-
3	भवन	-	-	-	-	-	-	-	-	-	-
4	सड़क एवं पुल	-	-	-	-	-	-	-	-	-	-
5	नलकूप एवं जलापूर्ति	-	-	-	-	-	-	-	-	-	-
6	मल व्यवस्था एवं जल निकास	-	-	-	-	-	-	-	-	-	-
7	बिजली के उपकरणों का संस्थापन	85,016	-	-	85,016	24,156	4,251	-	28,407	56,609	60,860
8	संयंत्र एवं मशीनरी	-	-	-	-	-	-	-	-	-	-
9	वैज्ञानिक एवं लेब उपकरण	78,96,727	59,572	-	79,56,299	33,43,267	6,36,504	-	39,79,771	39,76,528	45,53,460
10	कार्यालयी उपकरण	-	-	-	-	-	-	-	-	-	-
11	दृश्य-श्रव्य उपकरण	50,000	-	-	50,000	3,750	3,750	-	7,500	42,500	46,250
12	कंप्यूटर एवं उनके उपकरण	42,43,342	1,53,919	-	43,97,261	39,98,817	2,75,307	-	42,74,125	1,23,136	2,44,525
	सॉफ्टवेयर	1,99,694	-	-	1,99,694	1,99,693	-	-	1,99,693	1	1
13	फर्नीचर, जुड़नार एवं फिटिंग	6,64,142	32,148	-	6,96,290	3,25,815	52,222	-	3,78,036	3,18,254	3,38,327
14	वाहन	-	-	-	-	-	-	-	-	-	-
15	पुस्तकालय की पुस्तकें एवं वैज्ञानिक शोध पत्र	2,68,86,325	8,69,986	-	2,77,56,311	1,12,06,662	27,75,631	-	1,39,82,293	1,37,74,018	1,56,79,663
	ई-शोध पत्रिकाएं	-	-	-	-	-	-	-	-	-	-
16	कम कीमत की परिसंपत्ति	14,656	-	-	14,656	14,655	-	-	14,655	1	1
17	अन्य	-	-	-	-	-	-	-	-	-	-
	कुल	4,00,39,902	11,15,625	-	6,56,09,199	1,91,16,816	37,47,665	-	2,28,64,481	4,27,44,718	4,53,76,758
18	चालू पूंजीगत कार्य	-	-	-	-	-	-	-	-	-	-
	सर्वयोग (1-18)	40,039,902	11,15,625	-	6,56,09,199	1,91,16,816	37,47,665	-	2,28,64,481	4,27,44,718	4,53,76,758

नोट: वर्ष के दौरान परिवर्धन में निम्न परिवर्धन शामिल हैं

दिए गए उपहार	4,84,973
समग्र	13,108
अक्षय निधि	255,737
प्रायोजित परियोजना	3,61,807
कुल	11,15,625

पूजन
अनुभाग अधिकारी (लेखा)

मन्मथ
सहायक वित्त अधिकारी

राजेश्वरी सिंह
उप कुलसचिव (वित्त)

समीर
वित्त अधिकारी

अनुसूची 6 - समग्र निधि एवं उद्दिष्ट / अक्षय निधि से किए गए निवेश

राशि रु. में

निवेश	चालू वर्ष 2018-19	पिछला वर्ष 2017-18
1 सरकारी प्रतिभूतियां		-
2 अन्य अनुमोदित प्रतिभूतियां		-
3 डिबेंचर एवं बॉंड	12,82,62,000	10,70,12,000
4 अन्य बैंक एफडीआर	1,16,45,91,631	1,29,08,35,092
कुल	1,29,28,53,631	1,39,78,47,092

उद्दिष्ट / अक्षय निधि (निधिवार)

निधि	चालू वर्ष	पिछला वर्ष
1 समग्र निधि निवेश	33,63,68,555	33,06,27,555
2 शैक्षिक विकास निधि निवेश	11,10,00,000	11,17,18,000
3 गृह निर्माण अग्रिम निधि निवेश	15,82,00,000	20,75,00,000
4 एग्जिम बैंक पुस्तकालय निधि	-	34,71,000
5 निप्पन फाउंडेशन निधि निवेश	6,47,47,899	8,32,09,732
6 राजीव गांधी राष्ट्रीय अध्येतावृत्ति निधि निवेश	27,61,68,624	29,89,20,384
7 अक्षय निधि निवेश	31,13,68,553	31,34,68,553
8 वाहन निवेश	3,50,00,000	4,75,00,000
9 यूजीसी जेआरएफ निवेश	-	14,31,868
कुल	1,29,28,53,631	1,39,78,47,092


अनुभाग अधिकारी (लेखा)


सहायक वित्त अधिकारी



उप कुलसचिव (वित्त)


वित्त अधिकारी

अनुसूची-7 वर्तमान परिसंपत्ति

राशि रु. में

विवरण	चालू वर्ष 2018-19	पिछला वर्ष 2017-18
1 स्टॉक:		
क) लैब रसायन एवं उपभोज्य वस्तुएं	7,26,901	6,32,050
ख) निर्माण सामग्री	13,70,968	10,46,910
ग) साफ-सफाई सामग्री	4,61,741	1,84,525
घ) विद्युत सामग्री	7,66,493	12,79,616
ङ) वर्दी एवं यूनिफॉर्म	65,453	88,973
च) दवा भंडार	1,41,527	17,92,703
छ) लेखन सामग्री	15,58,976	9,54,186
2 विविध देनदार		
क) छह महीने से अधिक अवधि के बकाया ऋण	49,473	51,473
ख) अन्य	-	-
3 रोकड़ शेष		
क) रोकड़ उद्दिष्ट निधि, प्रायोजित अध्येतावृत्ति	-	-
ख) रोकड़ रखरखाव, रोकड़ छात्रवृत्ति लेखा	-	-
ग) अग्रदाय रखरखाव	2,99,475	2,89,475
घ) अग्रदाय योजना	3,000	3,000
ङ) ऑन हैंड डाकखर्च	2,55,699	41,936
4 अधिसूचित बैंकों में बैंक शेष (संलग्नक - क)		
क) बचत खाते में	1,82,01,95,064	
ख) चालू खाते में	6,87,04,992	
ग) जमा खाते में (सावधि जमा सहित)	77,80,71,909	
कुल	2,67,26,71,672	3,11,26,07,463


अनुभाग अधिकारी (लेखा)


सहायक वित्त अधिकारी


उप कुलसचिव (वित्त)


वित्त अधिकारी

2018-19

1. बैंक खाते

समग्र निधि खाता		4,81,26,085
1	समग्र बक खाता	4,81,26,085
डिपॉजिट फंड खाता		371,14,643
2	डिपॉजिट खाता	167,09,310
3	छात्र सहायता नाथ खाता	78,05,547
4	छात्र खाता	12,599,786
विकास योजना निधि खाता		24,83,88,939
5	पूँजीगत परिसंपत्ति 035 खाता	1415,25,414
6	सम्मिलित प्रवेश परीक्षा सीबीटी खाता	114,78,404
7	विकास योजना खाता	9,43,85,276
8	अवसंरचना विकास निधि खाता	9,99,845
उद्दिष्ट निधि खाता		28,59,03,703
9	शिक्षक विकास नाथ खाता	111,83,131
10	साएचजा नाथ खाता	84,348
11	वाहन नाथ खाता	98,54,047
12	एम्प्लोय प्रोव्हीडेंट फंड खाता	35,51,176
13	गृह-निर्माण आग्रम नाथ खाता	2,77,36,963
14	निष्पन्न फंडेशन नाथ खाता	260,86,524
15	अक्षय एव पाठ खाता	13,17,24,149
16	यूजासा जेआरएफ अध्येतावृत्त खाता	66,67,593
17	यूजासा राजाव गांधी राष्ट्रीय अध्येतावृत्त खाता	6,90,15,773
इएमएफ खाता		79,62,90,686
18	डाबॉटा प्रायाजित परियोजना खाता	587,92,387
19	डाबॉटा परंपरागत ज्ञान पद्धत खाता	20,88,189
20	पर्यावरण सूचना तन्त्र	11,46,043
21	ज्ञान प्रामाण खाता	72,29,611
22	राष्ट्रीय पशु कल्याण संस्थान	22,80,451
23	सोमनार खाता	48,25,168
24	पस फस - II खाता	1,60,44,706
25	प्रायाजित अध्येतावृत्त खाता	16,18,36,959
26	प्रायाजित अध्येतावृत्त (भारतीय) खाता	10,33,99,477
27	प्रायाजित परियोजना खाता	43,86,47,696
रखरखाव निधि खाता		47,30,75,999
28	गामता आताथ गृह खाता	10,369
29	जेएनयू-स्कूल आफ इंजीनियरी खाता	45,99,239
30	भता फास-आइडाबाआइ खाता	53,703
31	आवृत्त 031 खाता	4,73,81,921
32	सवानवृत्त नाथ खाता	50,01,607
33	वतन खाता	15,25,94,736
34	छात्रवृत्त खाता	49,92,894
35	यूजासा रखरखाव खाता	25,989
36	विश्वविद्यालय प्राण खाता	15,62,44,056
37	यूजासा याजनागत अध्येतावृत्त खाता	334,66,494
38	परान नाथ चालू खाता	6,87,04,992

कुल

1,88,89,00,056

2. अधिसूचित बैंकों में सावधि जमा एवं ऑटो स्वीप

,77,80,71,909

कुल

2,66,69,71,965

पुनः

अनुभाग अधिकारी (लेखा)

सहायक वित्त अधिकारी

उप कुलसचिव (वित्त)

वित्त अधिकारी

विवरण	चालू वर्ष 2018-19	पिछला वर्ष 2017-18
ऋण एवं अग्रिम		
1 कर्मचारियों को अग्रिम (ब्याज मुक्त)		
त्योहार	1,49,761	10,61,361
छुट्टी यात्रा रियायत	50,61,350	1,01,01,729
2 अग्रिम एवं नकद स्वरूप अथवा बदले में अथवा प्राप्त होने वाली कीमत के बदले में वसूली योग्य अन्य राशियां		
उपकरण आपूर्तिकर्ताओं को अग्रिम	3,46,25,682	3,38,51,700
पूँजीगत लेखा अग्रिम-सिविल कार्य	4,29,12,796	1,20,44,560
ईएमएफ अग्रिम	"	1,01,386
अन्य	6,35,58,342	6,69,78,503
3 पूर्व में भुगतान किए गए व्यय		
बीमा		6,255
अन्य खर्च	5,30,194	68,03,680
4 अर्जित आय बट नॉट ड्यू		
-निम्नलिखित से निवेश		
उद्दिष्ट / अक्षय निधि	1,25,93,546	1,64,65,966
डिपॉजिट खाता	8,35,379	8,14,315
समग्र निधि	1,17,90,118	1,71,77,572
प्रायोजित परियोजना / प्रायोजित अध्येतावृत्ति	59,00,447	71,13,531
रखरखाव खाता	22,83,913	1,38,91,173
योजनागत खाता से किए गए सावधि जमा	33,92,152	75,12,723
- कर्मचारियों को देय ब्याज सहित अग्रिम	1,66,27,963	2,40,68,192
5 अन्य - वर्तमान परिसंपत्ति - प्राप्य		
- यूजीसी / भारत सरकार से प्राप्य	8,80,375	5,47,99,717
- आयकर से प्राप्य	35,84,944	32,78,844
- एनपीएस टियर-1 से प्राप्य	19,510	8,59,948
6 दुकानों एवं प्राप्त होने वाली रॉयल्टी से आय	2,04,21,230	2,20,76,485
7 बैंक अंतरण के लिए प्रतीक्षित प्रामियां	59,15,00,000	4,58,82,753
8 प्राप्य ई-शोध पत्रिकाएं/पत्रिकाएं	515	2,31,812
कुल	81,66,68,216	34,51,22,205

नोट: 1. चूंकि परिक्रामी निधि स्टाफ को गृह-निर्माण, कंप्यूटर एवं वाहन अग्रिम देने के लिए सृजित की गई है। उक्त अग्रिम राशियां उद्दिष्ट/अक्षय निधि के अंग के रूप में दर्शाई जाएंगी। इन ब्याज सहित अग्रिमों के निमित्त शेष राशि इस अनुसूची में दर्शाई नहीं जाएगी।


अनुभाग अधिकारी (लेखा)


सहायक वित्त अधिकारी


उप कुलसचिव (वित्त)


वित्त अधिकारी

31 मार्च, 2019 को समाप्त वर्ष के आय एवं व्यय खाता की अनुसूचियां

अनुसूची-9 शैक्षिक प्राप्तियां

विवरण	राशि रु. में	
	चालू वर्ष 2018-19	पिछला वर्ष 2017-18
क) शैक्षिक		
1. प्रवेश शुल्क/नामांकन शुल्क/शिक्षण शुल्क	2,53,07,661	2,08,28,796
2. पुस्तकालय शुल्क	30,400	36,600
ख) परीक्षा		
1. प्रवेश परीक्षा शुल्क	---	1,40,42,517
2. अंकतालिका, प्रमाणपत्र शुल्क	72,620	45,920
ग) अन्य शुल्क		
1. पहचानपत्र शुल्क	24,720	30,210
2. चिकित्सा शुल्क	30,193	52,227
3. अन्य विविध शुल्क	29,22,189	15,26,314
4. छात्रावास शुल्क	15,04,786	14,76,732
1. जेएनयू के प्रवेश फॉर्मों की बिक्री	11,45,376	7,13,66,647
2. अन्य शैक्षिक प्राप्तियां		
1. कार्यशाला, कार्यक्रमों के लिए पंजीकरण शुल्क	-	-
2. पंजीकरण शुल्क (अकादमिक स्टाफ कॉलेज)	7,29,000	5,77,575
3. दीक्षांत-समारोह के लिए पंजीकरण	38,530	
कुल	3,18,05,475	10,99,83,538


अनुभाग अधिकारी (लेखा)


सहायक वित्त अधिकारी


उप कुलसचिव (वित्त)


वित्त अधिकारी

अनुसूची 10 अनुदान / सहायिकी (अविकल्पी अनुदान एवं प्राप्त सब्सिडियां)

राशि रु. में

विवरण	योजनागत			कुल योजनागत	रखरखाव यूजीसी	चालू वर्ष (2018-19) कुल	पिछला वर्ष (2017-18) कुल
	भारत सरकार	यूजीसी					
		योजनागत/ योजनाएं	यूपीई-2				
अग्रानीत शेष	8,36,62,315	13,45,44,578	62,01,397	22,44,08,290	35,71,95,156	58,16,03,446	59,32,72,153
जमा: वर्ष के दौरान प्राप्तियां	61,29,000	23,19,74,201	-	23,81,03,201	3,52,65,34,000	3,76,46,37,201	3,84,87,41,899
कुल	8,97,91,315	36,65,18,779	62,01,397	46,25,11,491	3,88,37,29,156	4,34,62,40,647	4,44,20,14,052
घटा: यूजीसी को लौटाई गई राशि/रखरखाव में अंतरण	-	8,85,726	-	8,85,726	-	8,85,726	6,46,53,780
शेष	8,97,91,315	36,56,33,053	62,01,397	46,16,25,765	3,88,37,29,156	4,34,53,54,921	4,37,73,60,272
घटा: पूंजीगत खर्च के लिए व्यय (क)	22,15,864	10,77,21,812	62,01,397	11,61,39,073	1,62,79,919	13,24,18,992	27,53,99,566
शेष	8,75,75,451	25,79,11,241	...	34,54,86,692	3,86,74,49,237	4,21,29,35,929	4,10,19,60,706
घटा: राजस्व खर्च के लिए व्यय (ख)	59,76,540	23,25,94,891	-	23,85,71,431	3,86,74,49,237	4,10,60,20,667	3,52,03,57,260
अग्रणीत शेष (ग)	8,15,98,911	2,53,16,350	...	10,69,15,261	...	10,69,15,261	58,16,03,446

क. -वर्ष के दौरान पूंजीगत निधि में जमा राशि तथा स्थायी परिसंपत्ति में जमा राशि के रूप में दर्शाया गया है।

ख. -आय एवं व्यय खाता में आय के रूप में दर्शाया गया है।


ग. -1) तुलनपत्र में वर्तमान देयताएं के अंतर्गत दर्शाया गया है तथा अगले वर्ष यह आदि शेष बन जाएगा।

ग. -2) असेट साइड में बैंक शेष, निवेश एवं अग्रिम से तात्पर्य है।

घ. उपलब्ध अनुदान राशि/सहायिकी से अधिक खर्च का वहन यूजीसी से अनुदान राशि के प्राप्त होने तक विश्वविद्यालय की अन्य उपलब्ध धनराशि से अस्थायी तौर पर लिए गए आंतरिक प्राप्तियों/निधि से वहन किया गया है।

नोट:- उपर्युक्त खर्च के अलावा वर्ष 2018-19 के दौरान पेटेंट्स के लिए योजनागत तथा यूपीई अनुदान राशि में से 17,43,633/- रु. की राशि का वहन किया गया है। इसे तुलनपत्र में अमूर्त परिसंपत्ति के रूप में दर्शाया गया है।


अनुभाग अधिकारी (लेखा)


सहायक वित्त अधिकारी


उप कुलसचिव (वित्त)


वित्त अधिकारी

अनुसूची 11 : निवेश से आय

राशि रु. में


विवरण	उद्दिष्ट/अक्षय निधि		योजनागत/योजनेतर	
	चालू वर्ष	पिछला वर्ष	चालू वर्ष	पिछला वर्ष
	2018-19	2017-18	2018-19	2017-18
1. ब्याज				
क. सरकारी प्रतिभूतियों पर	-	-	-	-
ख. डिबेंचर एवं बॉण्ड पर	27,98,722	27,98,722	-	-
2. सावधि जमा राशि पर ब्याज / ब्याजधारक पेशगियां	9,85,31,897	8,52,85,786	5,46,67,618	6,27,52,199
3. अधिसूचित बैंकों में बचत खातों पर	5,77,449	12,04,703	-	-
कुल	10,19,08,068	8,92,89,211	5,46,67,618	6,27,52,199
समग्र निधि एवं संबंधित उद्दिष्ट / अक्षय निधि में अंतरित	10,19,08,068	8,92,89,211		
शेष	शून्य	शून्य		

नोट:-

गृह-निर्माण अग्रिम निधि, वाहन अग्रिम निधि तथा कंप्यूटर अग्रिम निधि एवं कर्मचारियों को देय ब्याजधारक अग्रिम राशि से सावधि जमा पर अर्जित अशोध्य ब्याज को यहां (मद सं. 2) में तब शामिल किया जाएगा जब ऐसी अग्रिम राशि के लिए परिक्रामी निधि (ईएमएफ) बनाई जाएगी।


अनुभाग अधिकारी (लेखा)


सहायक वित्त अधिकारी


उप कुलसचिव (वित्त)


वित्त अधिकारी

अनुसूची 12 : अर्जित ब्याज

विवरण	राशि रु. में	
	चालू वर्ष 2018-19	पिछला वर्ष 2017-18
1. अधिसूचित बैंकों में बचत खातों पर	1,02,99,466	1,32,29,470
2. ऋण पर		
क. कर्मचारी / स्टाफ	-	-
ख. अन्य	-	-
3. देनदारों एवं अन्य प्राप्य स्रोतों पर.	-	-
कुल	1,02,99,466	1,32,29,470


अनुभाग अधिकारी (लेखा)


सहायक वित्त अधिकारी


उप कुलसचिव (वित्त)



वित्त अधिकारी

अनुसूची 13 - अन्य आय

विवरण	राशि रु. में	
	चालू वर्ष 2018-19	पिछला वर्ष 2017-18
क. भूमि एवं भवनों से आय		
1. क्वार्टरों से लाइसेंस फीस	1,11,68,993	1,05,29,918
2. विद्युत प्रभार	3,73,99,020	3,35,18,130
3. जल प्रभार	63,96,643	48,42,801
4. संरक्षण प्रभार	2,37,886	2,03,364
5. अतिथि गृह का किराया	63,16,752	65,36,450
6. दुकानों, मकानों - डाकघर, बैंक आदि से किराया	1,05,22,570	88,79,101
ख. रोयल्टी से आय	21,71,301	
ग. अन्य		
1. छुट्टी वेतन तथा पेंशन अंशदान	-	4,35,858
2. आरटीआइ शुल्क	6,280	4,167
3. यातायात प्रयोग प्रभार	25,900	30,100
5. परिसंपत्ति की बिक्री निपटान पर अधिशेष	1,24,668	6,32,052
6. सीजीएस वसूली	1,24,89,942	78,11,031
7. विविध आय (निविदा फॉर्म की बिक्री, रद्दी कागज आदि)	87,363	1,27,100
8. विविध आय (सेवा के अयोग्य भंडार सामग्री/खाली बोतल अथवा गिलास, प्रॉसपेक्टस की बिक्री प्रक्रिया, जर्माना एवं शास्तियां एवं अन्य विविध आय)	3,30,80,044	1,62,51,543
कुल	12,00,27,362	8,98,01,614


अनुभाग अधिकारी (लेखा)


सहायक वित्त अधिकारी


उप कुलसचिव (वित्त)


वित्त अधिकारी

अनुसूची 14 - पूर्वावधि आय

विवरण	राशि रु. में	
	चालू वर्ष 2018-19	पिछला वर्ष 2017-18
1 पूर्वावधि आय	1,36,75,483	4,00,96,175
2 निवेश से आय	-	-
3 अर्जित ब्याज	-	-
4 अन्य आय	-	-
कुल	1,36,75,483	4,00,96,175


अनुभाग अधिकारी (लेखा)


सहायक वित्त अधिकारी


उप कुलसचिव (वित्त)


वित्त अधिकारी

अनुसूची 15 -स्थापना खर्च

रशि रु. में

विवरण	चालू वर्ष 2018-19			पिछला वर्ष 2017-18		
	योजनागत	योजनेत्तर	कुल	योजनागत	योजनेत्तर	कुल
क) वेतन, मजदूरी एवं भत्ते	1,32,03,660	2,23,84,46,335	2,25,16,49,995	1,34,07,937	1,58,49,33,179	1,59,83,41,116
ख) भविष्यनिधि अंशदान	-	99,29,426	99,29,426	-	45,07,731	45,07,731
ग) बोनस	-	-	-	-	-	-
घ) छुट्टी यात्रा रियायत	-	4,50,57,336	450,57,336	-	1,92,08,670	1,92,08,670
ङ) चिकित्सा प्रतिपूर्ति	-	6,41,06,643	641,06,643	-	3,59,73,811	3,59,73,811
च) शिक्षण शुल्क प्रतिपूर्ति	-	90,98,522	90,98,522	-	96,05,132	96,05,132
छ) स्टाफ कल्याण खर्च	-	2,71,521	2,71,521	-	2,11,03,150	2,11,03,150
ज) कर्मचारियों के सेवानिवृत्ति एवं सेवांत हितलाभ (पेंशन, उपदान, छुट्टी नकदीकरण)	6,62,000	1,65,34,97,540	1,65,41,59,540	8,43,781	2,31,17,07,651	2,31,25,51,432
झ) शुल्क और मानदेय	2,97,238	1,41,29,144	1,44,26,382	4,30,595	1,47,48,375	1,51,78,970
ट) छुट्टी वेतन एवं पेंशन अंशदान	2,20,784	-	2,20,784	4,54,622	20,26,163	24,80,785
कुल योग	1,43,83,682	4,03,45,36,467	4,04,89,20,149	1,51,36,935	4,00,38,13,862	4,01,89,50,797

पुनः

अनुभाग अधिकारी (लेखा)

सहायक वित्त अधिकारी

उप कुलसचिव (वित्त)

वित्त अधिकारी

अनुसूची 15 क- कर्मचारियों के सेवानिवृत्ति एवं सेवांत हितलाभ

राशि रु. में

	पेंशन	उपदान	छुट्टी नकदीकरण	कुल
आदि शेष (01.04.2018)	10,41,28,30,206	77,47,29,485	80,20,62,503	11,98,96,22,194
जमा: अन्य संगठनों से प्राप्त अंशदानों की पूंजीकृत कीमत	2,88,93,188	65,36,135	65,59,591	4,19,88,914
कुल क)	10,44,17,23,394	78,12,65,620	80,86,22,094	12,03,16,11,108
घटा: वर्ष 2017-18 के दौरान वास्तविक भुगतान (ख)	73,15,50,127	11,76,33,669	5,80,31,146	90,72,14,942
31-03-2019 को उपलब्ध शेष (ग) = (क-ख)	9,71,01,73,267	66,36,31,951	75,05,90,948	11,12,43,96,166
बीमांकन अनुमान के अनुसार 31-03-19 को अपेक्षित प्रावधान (घ)	11,02,21,26,968	79,51,53,340	86,94,02,056	12,68,66,82,364
क. 2018-19 में किए जाने वाले प्रावधान (घ-ग)	1,31,19,53,701	13,15,21,389	11,88,11,108	1,56,22,86,198
ख. नई पेंशन योजना अंशदान				6,65,34,140
ग. सेवानिवृत्त कर्मचारियों को चिकित्सा प्रतिपूर्ति				2,42,92,067
घ. सेवानिवृत्ति पर गृहनगर की यात्रा				6,79,263
ड. जमा संबद्ध बीमा भुगतान				3,67,872
कुल (क+ख+ग+घ+ड)				1,65,41,59,540


अनुभाग अधिकारी (लेखा)


सहायक वित्त अधिकारी


उप कुलसचिव (वित्त)


वित्त अधिकारी

अनुसूची 16 -शैक्षिक खर्च

राशि रु. में

विवरण	चालू वर्ष 2018-19			पिछला वर्ष 2017-18		
	योजनागत	योजनेत्तर	कुल	योजनागत	योजनेत्तर	कुल
	1 प्रयोगशाला संचालन खर्च	2,41,19,589	41,25,376	2,82,44,965	1,97,28,884	42,27,988
2 क्षेत्र कार्य / सम्मेलनों में प्रतिभागिता	38,30,379	33,93,740	72,24,119	63,07,077	21,18,227	84,25,304
3 शिक्षण सहायक सामग्री	45,102	7,64,881	8,09,983	-	5,98,046	5,98,046
4 संगोष्ठी / कार्यशाला	1,43,10,269	5,25,151	1,48,35,420	53,71,897	7,56,022	61,27,919
5 अतिथि शिक्षक भुगतान	12,23,874	22,19,369	34,43,243	6,08,030	14,14,897	20,22,927
6 शोध गतिविधियां	1,50,000	22,853	1,72,853	1,13,63,856	...	1,13,63,856
7 परीक्षा खर्च	33,11,000	1,20,64,584	1,53,75,584	66,50,879	5,37,89,780	6,04,40,659
8 छात्र कल्याण खर्च	11,31,51,084	3,42,58,452	14,74,09,536	49,000	4,30,31,637	4,30,80,637
9 छात्रों को छात्रवृत्ति / वृत्तिका स्टाइपेंड	1,18,816	2,55,90,010	2,57,08,826	19,23,435	18,03,61,857	18,22,85,292
10 शोध-पत्रिकाएं एवं प्रकाशन	87,87,293	1,88,96,329	2,76,83,622	2,98,86,826	1,19,50,330	4,18,37,156
11 विविध शैक्षिक खर्च	91,74,373	23,69,216	1,15,43,589	10,69,509	24,86,449	35,55,958
कुल योग	17,82,21,779	10,42,29,961	28,24,51,740	8,29,59,393	30,07,35,233	38,36,94,625

पूना
अनुभाग अधिकारी (लेखा)

मन्मथ
सहायक वित्त अधिकारी

गाम्भीर सिंह
उप कुलसचिव (वित्त)

समीर
वित्त अधिकारी

अनुसूची 17 - प्रशासनिक खर्च एवं आम खर्च

राशि रु. म

विवरण	चालू वर्ष 2018-19			पिछला वर्ष 2017-18		
	योजनागत	योजनेत्तर	कुल	योजनागत	योजनेत्तर	कुल
क. अवसंरचना						
I) किराया, उपकर एवं कर	-	9,87,28,720	9,87,28,720	-	9,76,09,329	9,76,09,329
II) विद्युत खर्च	2,08,93,070	18,15,53,983	20,24,47,053	2,00,59,460	18,55,82,995	20,56,42,455
III) जल खर्च	2,59,48,237	8,78,45,389	11,37,93,626	1,56,76,023	8,72,48,626	10,29,24,649
IV) सुरक्षा खर्च	-	18,54,64,845	18,54,64,845	-	17,37,50,956	17,37,50,956
V) जेनेरेटर संचालन खर्च	..	14,77,548	14,77,548	1,02,310	12,00,970	13,03,280
VI) ई.गवर्नेस	..	11,21,679	11,21,679	21,69,721	14,37,386	36,07,107
ख. संचार						
I) डाकखर्च एवं तार	..	5,89,805	5,89,805	4,686	6,94,864	6,99,550
II) टेलीफोन एवं फैक्स	..	35,86,632	35,86,632	4,763	38,35,975	38,40,738
III) इंटरनेट कनेक्टिविटी प्रभार	1,03,057	14,55,735	15,58,792	12,363	15,58,966	15,71,329
ग. अन्य						
I) प्रिंटिंग एवं लेखन सामग्री (उपभोग)	18,38,801	57,12,819	75,51,620	10,89,740	38,05,131	48,94,871
II) समाचारपत्र एवं पत्रिकाएं	18,902	9,24,338	9,43,240	18,406	4,27,154	4,45,560
III) सत्कार खर्च	2,53,258	21,83,903	24,37,161	1,84,228	25,96,648	27,80,876
IV) उम्मीदवारों को यात्रा भत्ता	-	2,494	2,494	-	1,65,524	1,65,524
V) श्रम प्रभार, दैनिक मजदरी एवं ठेका श्रम	1,69,777	24,29,97,824	24,31,67,601	3,94,806	20,14,25,532	20,18,20,338
VI) स्थानीय सवारी	1,30,569	11,22,774	12,53,343	93,503	10,44,175	11,37,678
VII) संरक्षण खर्च	-	81,86,160	81,86,160	..	1,44,76,799	1,44,76,799
VIII) वर्दी	-	23,520	23,520	-	22,34,984	22,34,984
IX) फोटोकॉपी प्रभार	5,51,858	9,32,303	14,84,161	2,32,850	6,64,827	8,97,677
X) शैक्षिक संस्थानों को दिए गए अभिदान	-	2,81,280	2,81,280	12,500	1,33,063	1,45,563
XI) सलाहकार समितियों आदि के सदस्यों को यात्रा भत्ता	2,07,434	16,96,176	19,03,610	1,70,986	32,24,129	33,95,115
XII) विज्ञापन एवं प्रचार	6,720	3,05,825	3,12,545	..	7,75,160	7,75,160
XIII) कानूनी खर्च	-	17,72,023	17,72,023	-	2,72,599	2,72,599
XIV) कुलपति विवेकाधीन निधि में अंशदान आदि		1,00,000				
XV) वार्षिक दिवस समारोह		1,18,253				
कुल	5,01,21,683	82,81,84,028	87,83,05,711	4,02,26,345	78,41,65,792	82,43,92,137

पुनन
अनुभाग अधिकारी (लेखा)

सहायक वित्त अधिकारी
सहायक वित्त अधिकारी

उप कुलसचिव (वित्त)
उप कुलसचिव (वित्त)

वित्त अधिकारी
वित्त अधिकारी

अनुसूची 18 - परिवहन खर्च

राशि रु. में

विवरण	चालू वर्ष 2018-19			पिछला वर्ष 2017-18		
	योजनागत	योजनेत्तर	कुल	योजनागत	योजनेत्तर	कुल
1 वाहन(संस्था के स्वामीत्वाधीन)						
क) संचालन खर्च	-	6,55,789	6,55,789	-	6,72,749	6,72,749
ख. मरम्मत एवं रखरखाव	-	8,23,814	8,23,814	-	5,16,359	5,16,359
ग. बीमा खर्च	-	16,411	16,411	-	1,32,797	1,32,797
2 किराए/पट्टे पर लिए गए वाहन						
क) किराया/पट्टा खर्च	-	-	-	-	-	-
3 वाहन (टैक्सी) किराया खर्च	-	2,09,963	2,09,963	-	3,40,350	3,40,350
कुल	-	17,05,977	17,05,977	-	16,62,255	16,62,255

पूजा
अनुभाग अधिकारी (लेखा)

M. N. M.
सहायक वित्त अधिकारी

N.
उप कुलसचिव (वित्त)

समीर
वित्त अधिकारी

अनुसूची 19 - मरम्मत एवं रखरखाव

राशि रु. में

विवरण	चालू वर्ष 2018-19			पिछला वर्ष 2017-18		
	योजनागत	योजनेत्तर	कुल	योजना	योजनेत्तर	कुल
क) साफ-सफाई सामग्री एवं सेवाएं	70,409	25,14,668	25,85,077	,9,892	1770,514	17,80,406
ख) बागवानी	529	11,65,735	11,66,264	-	14,79,763	14,79,763
ग) भवनों का रखरखाव	40,06,404	36,59,438	76,65,842	61,43,663	38,77,302	100,20,965
घ) संपदा का रखरखाव	1,32,91,245	3,06,60,547	4,39,51,792	97,92,456	102,62,418	2,00,54,874
ङ) कार्यालयी उपकरणों का रखरखाव	16,31,013	94,27,877	1,10,58,890	,20,55,733	37,73,502	58,29,235
च) कंप्यूटरों का रखरखाव	23,35,638	45,36,274	68,71,912	19,97,891	52,98,607	72,96,498
छ) फर्नीचर एवं जुड़नार का रखरखाव	1,68,420	4,65,458	6,33,878	2,05,558	5,21,689	7,27,247
ज) लैब उपकरणों का रखरखाव	26,66,423	21,12,017	47,78,440	,43,71,957	12,06,602	55,78,559
झ) जिल्दसाजी प्रभार		86,604	86,604	2,200	66,231	68,431
सर्वयोग	2,41,70,081	5,46,28,618	7,87,98,699	2,45,79,350	2,82,56,627	5,28,35,977

पुनम

अनुभाग अधिकारी (लेखा)

सहायक वित्त अधिकारी

उप कुलसचिव (वित्त)

वित्त अधिकारी

अनुसूची 20 - वित्त लागत

राशि रु. में

विवरण	चालू वर्ष 2018-19			पिछला वर्ष 2017-18		
	योजनागत	योजनेत्तर	कुल	योजना	योजनेत्तर	कुल
क) बैंक प्रभार	3,303	26,27,023	26,30,326	-	8,73,828	8,73,828
ख) अन्य (उल्लेख करें)	-	-	-	-	-	-
कुल	3,303	26,27,023	26,30,326	-	8,73,828	8,73,828

पुनम
अनुभाग अधिकारी (लेखा)

Amrta M
सहायक वित्त अधिकारी

महावीर सिंह
उप कुलसचिव (वित्त)

समीर
वित्त अधिकारी

अनुसूची 21 - अन्य खर्च

राशि रु. में

विवरण	चालू वर्ष 2018-19			पिछला वर्ष 2017-18		
	योजनागत	योजनेत्तर	कुल	योजना	योजनेत्तर	कुल
क) अशोध्य एवं संदेहास्पद ऋणों / अग्रिमों के लिए प्रावधान	-	-	-	-	-	-
ख) लावसूल शेष बट्टे खाते किया गया	-	-	-	-	-	-
ग) अन्य संस्थाओं / संगठनों को दी गई अनुदान राशियां / सहायिकियां	-	-	-	-	-	-
घ) अन्य (उल्लेख करें)	-	-	-	-	-	-
1. परिसंपत्ति की बिक्री / निपटान पर हुआ नुकसान	-	-	-	-	-	-
2. अन्य विविध प्रशासनिक खर्च	500,914	44,32,429	49,33,343	,89,459	36,99,041	37,88,500
कुल	500,914	44,32,429	49,33,343	,89,459	36,99,041	37,88,500

पुनः

अनुभाग अधिकारी (लेखा)

सहायक वित्त अधिकारी

उप कुलसचिव (वित्त)

वित्त अधिकारी

अनुसूची 22- पूर्वावधि खर्च

राशि रु. में

विवरण	चालू वर्ष 2018-19			पिछला वर्ष 2017-18		
	योजनागत	योजनेत्तर	कुल	योजना	योजनेत्तर	कुल
1. स्थापना खर्च	1,37,102	28,84,762	30,21,864	4,45,500	36,41,394	40,86,894
2. शैक्षिक खर्च	68,79,771	50,59,744	1,19,39,515	68,56,362	35,06,666	1,03,63,028
3. प्रशासनिक खर्च	17,42,310	4,65,41,989	4,82,84,299	2,04,408	3,05,03,211	3,07,07,619
4. परिवहन खर्च	-	7,557	7,557	-	6,975	6,975
5. मरम्मत एवं रखरखाव खर्च	59,843	10,61,404	11,21,247	3,28,841	5,26,937	8,55,778
कुल	88,19,026	5,55,55,456	6,43,74,482	78,35,111	3,81,85,184	4,60,20,295

पूना
अनुभाग अधिकारी (लेखा)

ममिता
सहायक वित्त अधिकारी

महादेव सिंह
उप कुलसचिव (वित्त)

समीर
वित्त अधिकारी

31 मार्च, 2019 को समाप्त वर्ष के लेखाओं के भाग की अनुसूचियां



जवाहरलाल नेहरु विश्वविद्यालय

अनुसूची: 23

महत्वपूर्ण लेखाकरण नीतियाँ

1. लेखे तैयार करने का आधार

ये लेखे, जब तक अन्यथा कुछ कहा न जाए, परंपरागत लागत परिपाटी (हिस्टॉरिकल कॉस्ट कनवेंशन) के अंतर्गत और सामान्यतः लेखाकरण की प्रोद्भूत पद्धति (एक्यूअल मैथड) के आधार पर तैयार किए जाते हैं।

2. राजस्व पहचान

2.1 छात्रों से प्राप्त फीस, (ट्यूशन फीस को छोड़कर) प्रवेश फार्मों की बिक्री, रॉयल्टी और बचत बैंक खाता पर ब्याज को नकद आधार पर लेखाबद्ध किया जाता है। प्रत्येक सेमेस्टर में अलग से एकत्र की गई ट्यूशन फीस को प्रोदभूत आधार पर लेखाबद्ध किया जाता है।

2.2 भूमि, भवन और अन्य सम्पत्ति पर आय तथा निवेशों (अक्षय धनराशि को छोड़कर) पर ब्याज को प्रोदभूत आधार पर लेखाबद्ध किया जाता है। अधिकतर व्यक्तिगत अक्षय धनराशि के लिए निवेश कम होता है तथा इसके अलावा, प्रोदभूत ब्याज के साथ आय को दर्शाने पर उस सही राशि का पता नहीं चलता जो निधि विशेष के अन्तर्गत उन उद्देश्यों पर खर्च करने हेतु वास्तविक रूप में उपलब्ध है।

2.3 स्टाफ सदस्यों को गृह निर्माण, वाहन तथा कंप्यूटर खरीदने के लिए ब्याज पर दी जाने वाली अग्रिमों पर ब्याज अग्रिम पर ब्याज को प्रत्येक वर्ष प्रोदभूत आधार पर लेखाबद्ध किया जाता है। यद्यपि ब्याज की वास्तविक वसूली मूलधन के पूर्ण भुगतान के बाद शुरू की जाती है।

3. स्थायी परिसम्पत्ति और मूल्यहास

3.1 स्थायी परिसम्पत्ति को आवक-भाड़ा, शुल्क और कर तथा अधिग्रहण, संस्थापन तथा चालू होने से संबंधित प्रासंगिक व प्रत्यक्ष खर्च शामिल करके अधिग्रहण की लागत पर निर्धारित की जाती है।

3.2 उपहार/दान स्वरूप प्राप्त परिसम्पत्ति का मूल्यन, घोषित मूल्य, जहां कहीं उपलब्ध हो, पर किया जाता है; यदि यह मूल्य उपलब्ध न हो तो परिसम्पत्ति के मूल्य का अनुमान वर्तमान बाजार मूल्य और उसकी वास्तविक दशा के आधार पर लगाया जाता है। इन परिसम्पत्तियों को पूंजीगत निधि में क्रेडिट करते हुए विश्वविद्यालय की स्थायी परिसम्पत्तियों में मिला दिया जाता है। संबंधित परिसम्पत्तियों पर लागू दरों से मूल्यहास प्रभारित किया जाता है।

3.3 उपहार स्वरूप प्राप्त पुस्तकों का मूल्यन उन पर अंकित विक्रय-मूल्य के आधार पर किया जाता है। जहां मूल्य अंकित नहीं है, वहाँ आकलन के आधार पर मूल्य का निर्धारण किया जाता है।

- 3.4 स्थायी परिसम्पत्ति का मूल्यन, उनकी लागत में से संचित मूल्यहास घटाकर किया जाता है। स्थायी परिसम्पत्ति पर मूल्यहास की स्टेप लाइन पद्धति के आधार पर निम्नलिखित दरों पर उपलब्ध कराया जाता है:

मूर्त परिसंपत्ति

1.	भूमि	0%
2.	स्थल विकास	0%
3.	भवन	2%
4.	सड़क और पुल	2%
5.	नलकूप और जलापूर्ति	2%
6.	सीवर और जल निकासी	2%
7.	विद्युत संस्थापन तथा उपकरण	5%
8.	संयंत्र और मशीनरी	5%
9.	वैज्ञानिक और प्रयोगशाला उपकरण	8%
10.	कार्यालय उपकरण	7.5%
11.	दृश्य-श्रव्य उपकरण	7.5%
12.	कंप्यूटर और पेरिफरल्स	20%
13.	फर्नीचर, जुड़नार और फिटिंग्स	7.5%
14.	वाहन	10%
15.	पुस्तकालय की पुस्तकें और वैज्ञानिक शोध-पत्रिकाएं	10%

अमूर्त परिसंपत्ति (ऋण-मुक्ति)

1.	ई-शोध पत्रिकाएं	40%
2.	कंप्यूटर सॉफ्टवेयर	40%
3.	पेटेंट और कॉपीराइट	9 वर्ष

- 3.5 वर्ष के दौरान हुए परिवर्धनों पर पूरे वर्ष के लिए मूल्यहास उपलब्ध कराया जाता है।
- 3.6 जहां किसी परिसम्पत्ति का पूर्ण मूल्यहास हो जाता है तो उस परिसम्पत्ति को तुलन-पत्र में 1 रू. के अवशिष्ट मूल्य पर लाया जाता है और इस पर आगे मूल्यहास नहीं होगा। इसके बाद, मूल्यहास की गणना उस परिसम्पत्ति शीर्ष पर लागू मूल्यहास की दर से प्रत्येक वर्ष के परिवर्धनों पर प्रथम रूप से की जाती है।

- 3.7 उद्दिष्ट निधि और प्रायोजित परियोजनाओं की निधि में से सृजित की गई परिसम्पत्ति, जहां इन परिसम्पत्तियों का स्वामित्व विश्वविद्यालय के पास है, को पूंजी निधि में क्रेडिट करते हुए विश्वविद्यालय की स्थायी परिसम्पत्ति में विलय कर दिया जाता है। सम्बन्धित परिसम्पत्ति पर लागू दर से मूल्यहास प्रभारित किया जाता है। प्रायोजित परियोजना धनराशि में से सृजित की गई उन परिसम्पत्ति, जिनका स्वामित्व प्रायोजक के पास है, परन्तु परिसम्पत्तियाँ विश्वविद्यालय द्वारा धारित हैं और वह इनका उपयोग करता है, का विवरण लेखा नोट में अलग से किया जाता है।
- 3.8 ऐसी परिसम्पत्ति जिनका प्रत्येक का पृथक मूल्य रु. 2000 या इससे कम (पुस्तकालय की पुस्तकों को छोड़कर) है, इनको 01.04..2010 से लघु मूल्य की परिसम्पत्तियाँ माना जाता है। इस प्रकार की परिसम्पत्तियों के अर्जन के समय इन पर 100 प्रतिशत मूल्यहास उपलब्ध कराया जाता है। तथापि, इस प्रकार की परिसम्पत्तियों का प्रत्यक्ष लेखाकरण और नियंत्रण धारक द्वारा जारी रहता है।

4. अमूर्त परिसंपत्ति

- 4.1 **पेटेंट:** पेटेंट प्राप्त करने के लिए समय-समय पर किया गया खर्च (आवेदन शुल्क, विधिक खर्च आदि) अस्थायी रूप से पूंजीकृत किया जाता है और इसे तुलनपत्र में अलग शीर्ष के रूप में दर्शाया जाता है। यदि पेटेंट के लिए आवेदन रद्द हो जाता है तो जिस वर्ष में आवेदन-पत्र रद्द हुआ है उसमें पेटेंट विशेष पर खर्च किए गए संचयी व्यय को आय-व्यय खाते में बट्टे खाते डाल दिया जाता है। पेटेंट के लिए खर्च को संरक्षणशील आधार पर 9 वर्ष की अवधि में बट्टे खाते कर दिया जाता है।
- 4.2 **इलेक्ट्रॉनिक शोध-पत्रिकाओं (ई-पत्रिकाएं):** को ऑनलाइन एक्सेस से प्राप्त सीमित लाभों के ध्यानार्थ पुस्तकालय की पुस्तकों से अलग किया गया है। यद्यपि, ई-पत्रिकाओं का कोई मूल्य आकार नहीं होता, अतः इनका अस्थायी रूप से पूंजीकरण इस पर हुए खर्च और शैक्षिक एवं शोध स्टाफ द्वारा अर्जित निरन्तर ज्ञान के संदर्भ में प्राप्त लाभों को ध्यान में रखते हुए किया जाता है। पुस्तकालय की पुस्तकों के सम्बन्ध में उपलब्ध 10% मूल्यहास की तुलना में ई-पत्रिकाओं के सम्बन्ध में 40% मूल्यहास की उच्चतर दर उपलब्ध कराई जाती है।
- 4.3 **कंप्यूटर सॉफ्टवेयर:** सॉफ्टवेयर खरीदने करने के लिए खर्च को कंप्यूटरों और पेरिफरल्स से अलग किया गया है, क्योंकि ये अमूर्त रूप में होने के अतिरिक्त जल्दी ही अप्रचलित हो जाते हैं। कंप्यूटर और पेरिफरल्स के लिए मूल्यहास की 20% दर की तुलना में सॉफ्टवेयर के लिए मूल्यहास की दर 40% होती है।
- 4.4 **शोध-पत्रिकाओं की सदस्यता:** एक वर्ष या कम अवधि के लिए एकल भुगतान में एक से अधिक शोध-पत्रिका की अभिदान राशि जो मौजूदा वर्ष में भिन्न-भिन्न प्रकार से अतिव्याप्त (ओवरलैप) होती है, उसे मौजूदा वर्ष के खर्च के रूप में दर्ज किया जाता है।

5. स्टॉक:

रसायनों, कांच के बर्तनों, प्रकाशन सामग्री और अन्य स्टोर की खरीद पर खर्च राशि को राजस्व खर्च के रूप में लेखाबद्ध किया जाता है। इसके अतिरिक्त, 31 मार्च को संस्थानों और विभागों से प्राप्त सूचनाओं के आधार पर तदनुसारी राजस्व खर्च को कम करते हुए वस्तु-सूची के रूप में अंतिम स्टॉक की कीमत निर्धारित की जाती है।

6. सेवानिवृत्ति हितलाभ

सेवानिवृत्ति हितलाभ अर्थात् पेंशन, उपदान और छुट्टी-नकदीकरण बीमांकिक मूल्यन के आधार पर उपलब्ध कराए जाते हैं। जिस कर्मचारी का विश्वविद्यालय में आमेलन हो जाता है उस कर्मचारी के पूर्व नियोक्ता से प्राप्त पेंशन और उपदान के पूंजीकृत मूल्य को सम्बन्धित प्रावधान खातों में क्रेडिट कर दिया जाता है। प्रतिनियुक्ति पर जेएनयू कर्मचारियों के पेंशन अंशदान को भी पेंशन खाता के लिए प्रावधान में क्रेडिट कर दिया जाता है।

अन्य सेवानिवृत्ति हितलाभ जैसे - जमा राशि संबद्ध बीमा योजना, नई पेंशन योजना अंशदान, सेवानिवृत्त कर्मचारियों को चिकित्सा प्रतिपूर्ति और सेवानिवृत्ति के समय गृह नगर के लिए यात्रा का लेखा-जोखा प्रोदभूत आधार (वर्ष की समाप्ति पर वास्तविक भुगतान व बकाया बिल) पर रखा जाता है।

7. निवेश

- 7.1 दीर्घ अवधि के निवेश उनकी लागत अथवा अंकित मूल्य, जो भी कम हो, पर किए जाते हैं। तथापि, तुलनपत्र की तिथि के अनुसार उनके मूल्य में हुई स्थायी कमी को दर्शाया जाता है।
- 7.2 लघु अवधि के निवेश उनकी लागत अथवा बाजार मूल्य (यदि दर बताई गई हो), जो भी कम हों, पर किए जाते हैं।
- 7.3 बचत बैंक खाते ऑटो स्वीप फेसिलिटी वाले खाते हैं। इनमें समयावधि के अनुसार ब्याज लगता रहता है जिसके लिए समय-समय पर धनराशि ऑटो स्वीप हो जाती है। ऐसे बचत बैंक खातों से ब्याज की आय को रिसीट आधार पर लेखाबद्ध किया जाता है।

8. उद्दिष्ट/अक्षय निधि

निम्नलिखित दीर्घकालिक धनराशि को विशिष्ट प्रयोजनों के लिए उद्दिष्ट किया जाता है। प्रत्येक निधि का अलग बैंक खाता होता है। जिन खातों में अत्याधिक शेष होते हैं उन्हें सरकारी प्रतिभूतियों, डिबेंचर और बॉण्ड तथा बैंक में सावधिक जमा के रूप में निवेश कर दिया जाता है। निवेश/अग्रिमों (गृह निर्माण और वाहन) से प्रोदभूत आधार पर प्राप्त आय और बचत बैंक खातों पर ब्याज की राशि को सम्बन्धित धनराशि में क्रेडिट कर दिया जाता है। खर्च एवं अग्रिमों (गृह निर्माण और वाहन अग्रिम धनराशि के मामले में) को निधि में डेबिट कर दिया जाता है। उद्दिष्ट धनराशि में से सृजित परिसम्पत्ति (जैसे एक्जिम बैंक पुस्तकालय - भवन और पुस्तकें) को पूंजीगत निधि में समान राशि को क्रेडिट करते हुए विश्वविद्यालय की परिसम्पत्ति में मिला दिया जाता है। संबंधित धनराशि में शेष को अग्रणीत कर दिया जाता है और परिसम्पत्ति के कॉलम में बैंक में शेष, निवेश और प्रोदभूत ब्याज (मौजूदा परिसम्पत्ति) के द्वारा दर्शाया जाता है।

- 8.1 समग्र निधि: की शुरुआत वर्ष 1996-97 में हुई थी। विश्वविद्यालय अनुदान आयोग से समान अंशदान, महाविद्यालयों और अन्य शैक्षिक संस्थानों से प्राप्त मान्यता/सम्बद्धता शुल्क, परामर्श शुल्क में विश्वविद्यालय का हिस्सा और शोध परियोजनाओं से अंशदान को समग्र निधि का परिवर्धन माना जाता है। निधि के निवेश से प्राप्त आय को निधि में जोड़ दिया जाता है। विश्वविद्यालय अनुदान आयोग और विश्वविद्यालय की कार्य परिषद द्वारा समय-समय पर जारी मार्गदर्शी नियमों के आधार पर समग्र निधि का उपयोग राजस्व और पूंजीगत खर्च के लिए किया जाता है। समग्र निधि में से सृजित परिसम्पत्ति का पूंजीगत निधि में समान राशि को क्रेडिट करते हुए विश्वविद्यालय की परिसम्पत्ति में विलय कर दिया जाता है। समग्र निधि में से अग्रणीत किए गए शेष को अलग बैंक खाते में शेष, भारतीय रिज़र्व बैंक के बाँड्स में निवेश और बैंक में आवधिक जमा तथा निवेश (वर्तमान परिसम्पत्ति) पर प्रोदभूत ब्याज के द्वारा दर्शाया जाता है।

- 8.2 शैक्षिक विकास निधि: इस निधि की शुरुआत 1 फरवरी 2006 को हुई थी। इसका उपयोग समय-समय पर कार्य परिषद् द्वारा निर्धारित कुछ नवप्रवर्तनकारी (इनोवेटिव) कार्यक्रमों, शोध कार्यों और अन्य विकासात्मक गतिविधियों के निर्वाह के लिए किया जाता है।
- 8.3 गृह निर्माण अग्रिम निधि
यह निधि गृह निर्माण के लिए अधिकारियों और स्टाफ सदस्यों को ब्याज पर दिए जाने वाले अग्रिमों के लिए परिक्रामी निधि है।
- 8.4 निप्पन फाउंडेशन निधि
निप्पन फाउंडेशन द्वारा उपलब्ध करवाई गई दस लाख यूएस डालर की निधि दो भाग में थी। 2,50,000 यूएस डॉलर के प्रथम भाग का निवेश भारतीय स्टेट बैंक, बहरीन में किया गया, और अर्जित ब्याज को उस भाग में जोड़कर पुनः निवेश किया गया। 75,000 यूएस डॉलर के दूसरे भाग का भी निवेश भारतीय स्टेट बैंक, बहरीन में किया गया परन्तु उस पर अर्जित ब्याज को भारतीय स्टेट बैंक, जेएनयू शाखा में निधि (सामाजिक विज्ञान तथा मानविकी विषयों में अध्ययन करने वाले बकाया छात्रों को अध्येतावृत्तियां) की मदों पर खर्च का वहन करने हेतु तिमाही आधार पर अंतरित किया गया। 23 सितंबर 2013 को दोनों भाग इकट्ठे किए गए तथा एक अंश एसबीआइ, जेएनयू शाखा (एफसीआरए खाता) में अंतरित किया गया और दूसरे अंश को बहरीन रखा गया और आधार पर निवेश किया गया। एसबीआइ जेएनयू को अंतरित अंश को भारतीय स्टेट बैंक के साथ तीन मियादी जमा में परिवर्तित किया गया है। इस निधि की मद पर हुए खर्च का वहन बैंक द्वारा इस निधि के बचत बैंक खाता में क्रेडिट किए जा रहे मियादी जमा के तिमाही ब्याज से किया जाता है।
- 8.5 यूजीसी - जेआरएफ निधि
यह निधि कनिष्ठ/वरिष्ठ शोधार्थियों को अध्येतावृत्ति प्रदान करने के उद्देश्य से विश्वविद्यालय अनुदान आयोग द्वारा उपलब्ध करायी जाती है।
- 8.6 वाहन निधि
यह निधि कार, दुपहिया वाहन और कंप्यूटर की खरीद के लिए अधिकारियों और स्टाफ सदस्यों को ब्याज पर दिए जाने वाले अग्रिम भुगतान हेतु परिक्रामी निधि है।
- 8.7 एग्जिम बैंक पुस्तकालय निधि
यह निधि एग्जिम बैंक द्वारा इसके नाम पर पुस्तकालय का निर्माण करने और पुस्तकालय के लिए पुस्तकों और वैज्ञानिक पत्रिकाओं की खरीद के लिए उपलब्ध करायी गई है।

8.8 अनुप्रयुक्त मानव आनुवंशिकी केंद्र निधि

यह निधि मानव जिनेमिक्स और सम्बद्ध क्षेत्रों में महत्वपूर्ण शोध कार्यक्रम चलाने और राष्ट्रीय स्तर पर संबंध व भागीदारी स्थापित करने के लिए विश्वविद्यालय अनुदान आयोग द्वारा उपलब्ध कराई जाती है।

8.9 राजीव गाँधी राष्ट्रीय अध्येतावृत्ति निधि

यह निधि विश्वविद्यालय अनुदान आयोग द्वारा विश्वविद्यालय के अनुसूचित जाति/जन-जाति के छात्रों को अध्येतावृत्ति प्रदान करने के लिए उपलब्ध करायी जाती है।

8.10 अक्षय निधि

अक्षय निधि ऐसी धनराशि है जो दाताओं द्वारा निर्धारित शर्तों के आधार पर चेयर स्थापित करने, मैडल, पुरस्कार और छात्रवृत्तियां प्रदान करने के लिए विभिन्न व्यक्तिगत दाताओं, न्यासों और अन्य संगठनों से प्राप्त होती है। प्रत्येक अक्षय निधि का अपना-अलग से निवेश होता है, सभी अक्षय धनराशि के लिए एक ही बचत बैंक खाता होता है, क्योंकि इनके अनिवेशित शेष नगण्य होते हैं। पदक, पुरस्कार और छात्रवृत्तियों पर हुए खर्च का वहन निवेश पर अर्जित ब्याज से ही किया जा सकता है। तथापि, पीठों (चेयर्स) पर हुए खर्च का वहन निधि (अर्जित ब्याज और उसे वापस निधि में जोड़ने सहित) से किया जाता है।

प्रत्येक अक्षय निधि के निवेश से प्राप्त आय को निधि में जोड़ दिया जाता है। बचत बैंक खाता पर प्राप्त ब्याज को सभी अक्षय धनराशि में वर्ष के अन्त में प्रत्येक निधि के अन्त शेष के अनुपात के अनुसार बांट दिया जाता है। पीठ (चेयर), पदक और पुरस्कारों पर खर्च राशि को सम्बन्धित अक्षय धनराशि में डेबिट कर दिया जाता है और शेष को अग्नेनीत कर दिया जाता है। शेष को आर.बी.आई. बॉण्ड और आवधिक जमा में निवेश और सभी अक्षय के लिए समान बचत बैंक खाता में कुल शेष के द्वारा दर्शाया जाता है।

9. सरकार और विश्वविद्यालय अनुदान आयोग से प्राप्त अनुदान राशि

9.1 सरकारी अनुदानों और विश्वविद्यालय अनुदान आयोग से प्राप्त अनुदानों को नकदीकरण के आधार पर लेखाबद्ध किया जाता है। फिर भी, जहाँ किसी वित्तीय वर्ष से संबंधित अनुदान को जारी करने के लिए मंजूरी 31 मार्च से पहले प्राप्त होती है और अनुदान वास्तव में अगले वित्तीय वर्ष में प्राप्त होता है तो इस अनुदान को प्रोदभूत आधार पर लेखाबद्ध किया जाता है तथा इसके समान राशि अनुदानकर्ता से वसूली योग्य के रूप में दर्शायी जाती है।

9.2 पूंजीगत खर्चों के लिए उपयोग की गई सरकारी अनुदान राशि (प्रोदभूत आधार पर) और विश्वविद्यालय अनुदान आयोग की अनुदान राशि को पूंजीगत निधि में अंतरित कर दिया जाता है।

9.3 राजस्व खर्च वहन के लिए सरकार और विश्वविद्यालय अनुदान आयोग की अनुदान राशि (प्रोदभूत आधार पर), किए गए उपयोग की सीमा तक, को उस वर्ष की आय के रूप में माना जाता है, जिस वर्ष में अनुदान का नकदीकरण हुआ है।

9.4 अप्रयुक्त अनुदानों (इन अनुदानों में से दिए गए अग्रिमों सहित) को अग्नेनीत कर दिया जाता है और तुलन-पत्र में देयता के रूप में दर्शाया जाता है।

10. उद्दिष्ट/धनराशि का निवेश और इन निवेशों पर ब्याज के रूप में प्राप्त आय

इन धनराशि में उपलब्ध राशि, जो खर्च के लिए तुरन्त अपेक्षित नहीं है, को अनुमोदित प्रतिभूतियों और बॉण्ड या बैंक में आवधिक जमा के रूप में निवेश किया जाता है, इसमें बचत बैंक खाता के शेष को छोड़ दिया जाता है।

इन निवेशों पर प्राप्त ब्याज, प्रोदभूत एवं देय ब्याज तथा प्रोदभूत एवं अदेय ब्याज को सम्बन्धित धनराशि में जोड़ दिया जाता है और उसे विश्वविद्यालय की आय के रूप में नहीं माना जाता है।

11. प्रायोजित परियोजनाएं

11.1 चालू प्रायोजित परियोजनाओं के सम्बन्ध में प्रायोजकों से प्राप्त राशि को "वर्तमान देयताएं एवं प्रावधान - वर्तमान देयताएं - अन्य देयताएं - चालू प्रायोजित परियोजनाओं के लिए प्राप्ति" शीर्ष में क्रेडिट कर दिया जाता है। जब कभी इन परियोजनाओं की राशि में से खर्च किया जाता है/अग्रिम का भुगतान किया जाता है या सम्बन्धित परियोजना खाते को निर्धारित ऊपरी शीर्ष प्रभार के साथ डेबिट किया जाता है तो देयता खाता को डेबिट कर दिया जाता है।

11.2 कनिष्ठ शोध अध्येतावृत्तियों (जेआरआफ) के लिए विश्वविद्यालय अनुदान आयोग द्वारा वित्तपोषित उद्दिष्ट निधि के अतिरिक्त विभिन्न संगठनों द्वारा भी अध्येतावृत्तियां और छात्रवृत्तियां प्रायोजित की जाती हैं। ऐसे खर्च जो सामान्यतः अध्येतावृत्ति और छात्रवृत्ति के संवितरण पर होते हैं, जिनमें शोधार्थी और छात्र द्वारा आकस्मिक खर्च शामिल है, को छोड़ कर इनका लेखा भी प्रायोजित परियोजना की तरह ही रखा जाता है।

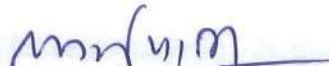
11.3 विश्वविद्यालय स्वयं भी अध्येतावृत्तियां और छात्रवृत्तियां प्रदान करता है, जिन्हें विश्वविद्यालय के शैक्षिक खर्च के रूप में लेखाबद्ध किया जाता है।

12. आय कर


आय कर अधिनियम की धारा 10(23 सी) के अन्तर्गत विश्वविद्यालय की आय को आयकर से छूट प्राप्त है। अतः लेखाओं में कर के लिए कोई प्रावधान नहीं किया जाता है।



अनुभाग अधिकारी (लेखा)



सहायक वित्त अधिकारी



उप कुलसचिव (वित्त)



वित्त अधिकारी

अनुसूची: 24

आकस्मिक देयताएं और लेखा नोट

1. आकस्मिक देयताएं

- 1.1 31.3.2018 की स्थिति के अनुसार जवाहरलाल नेहरू विश्वविद्यालय के पूर्व/वर्तमान कर्मचारियों, किराएदारों, ठेकेदारों द्वारा जेएनयू के विरुद्ध दर्ज किए गए 81 मुकदमों (पिछले वर्ष 74) और ठेकेदारों के साथ माध्यस्थम मामले निर्णय के लिए लम्बित थे। कर्मचारियों द्वारा दर्ज किए गए मुकदमे स्थापना - अर्थात् पदोन्नति, वेतनवृद्धि, वेतनमान, निलम्बन आदि से संबंधित थे। इन दावों की राशि का पता लगाना संभव नहीं है। ठेकेदारों द्वारा किए गए मुकदमों और माध्यस्थम मामलों के दावे की राशि शून्य (पिछले वर्ष 20.4 लाख रुपए) है।
- 1.2 जेएनयू की ओर से बैंक द्वारा साख-पत्र (लैटर्स ऑफ क्रेडिट) खोला गया और 31.03.18 को बकाया राशि 6.88 लाख रु. थी (पिछले वर्ष में यह राशि 0.77 करोड़ रु. थी)।

2. पूंजीगत प्रतिबद्धताएं

31.03.2018 की स्थिति के अनुसार पूंजीगत खाते पर निष्पादन हेतु शेष ठेकों की लागत और जिनके लिए कोई प्रावधान नहीं किए गए (अग्रिमों की निवल) की राशि 94.80 करोड़ रु. रही। (पिछले वर्ष में यह राशि 63.22 करोड़ रु. थी)

3. स्थायी परिसम्पत्ति

- 3.1 वर्ष 2018-2019 में अनुसूची 5 की स्थायी परिसम्पत्ति में हुए परिवर्धन में योजनागत धनराशि रु. 13,42,85,783/-, योजनेतर धनराशि (रु. 1,47,43,758/-) समग्र निधि (13,108/- रु.), अक्षय निधि (2,55,737/- रु.) प्रायोजित परियोजनाएं (रु. 3,61,807/-) और विश्वविद्यालय को उपहार स्वरूप प्राप्त पुस्तकालय पुस्तकें और अन्य परिसंपत्ति रु. 4,84,973/- रु. से खरीदी गई परिसम्पत्ति शामिल हैं। ये परिसम्पत्ति पूंजीगत निधि में क्रेडिट करके स्थापित की गई हैं।
- 3.2 31.3.2004 की स्थिति के अनुसार तुलन-पत्र और पूर्व वर्षों के तुलन-पत्रों में योजनागत धनराशि में से सृजित स्थायी परिसम्पत्ति और योजनेतर धनराशि से सृजित स्थायी परिसम्पत्तियों को अलग-अलग नहीं दर्शाया गया था। वर्ष 2004-2005 के दौरान योजनागत, योजनेतर धनराशि तथा अन्य धनराशि से हुए परिवर्धनों और उन परिवर्धनों पर मूल्यहास को स्थायी परिसम्पत्ति की मुख्य अनुसूची (अनुसूची-5) की उप अनुसूची 5ए और 5बी और 5सी में अलग-अलग दर्शाया गया है।

- 3.3 अनुसूची 5 में दर्शायी गई स्थायी परिसम्पत्तियों में वे परिसम्पत्ति शामिल नहीं हैं जिनकी खरीद प्रायोजित परियोजना धनराशि में से की गई है, और जो विश्वविद्यालय के धारित हैं तथा इसके द्वारा प्रयोग की जा रही हैं, क्योंकि परियोजना संविदाओं में शामिल अनुबंधों के अनुसार परियोजना धनराशि में से खरीदी गई सभी परिसम्पत्ति प्रायोजकों की संपत्ति रहेंगी।

ऐसी परिसम्पत्ति का विवरण इस प्रकार है:

परिसम्पत्ति	01.04.2018 को वास्तविक लागत	वर्ष के दौरान परिवर्धन (रु.)	कुल (रु.)	मूल्यहास आदि शेष	वर्ष के लिए नोशनल मूल्यहास	कुल मूल्यहास	31.03.19 को कुल बुक मूल्य (रु.)
प्रयोगशाला उपस्कर	79,52,81,809	13,44,85,171	92,97,66,980	29,41,55,046	7,43,81,358	36,85,36,404	66,26,91,450
कंप्यूटर	1,46,25,701	30,11,341	1,76,37,042	92,55,651	35,27,408	1,27,83,059	2,20,38,710
विद्युत व अन्य उपकरण	41,31,827	18,731	41,50,558	5,28,081	2,07,528	7,35,609	12,63,690

- 3.4 विश्वविद्यालय ने कुल 1011.45 एकड़ भूमि में से 159.13 एकड़ भूमि आईसीसीएसएसआर, एनआईआई, केवीएस, एनएससी/आईयूएसी, डेलनेट, यूजीसी, एआईसीटीई, आईआईएमसी, आईसीजीईबी, डीवीबी तथा एनआईपीजीआर को पट्टे के आधार पर दी हुई है। भवनों तथा भवन बने हुए एरिया और भवनों के आस पास के एरिया पर स्वामित्व का अधिकार विश्वविद्यालय के पास है।

1. पेटेंट

वर्ष 2011-12 के दौरान पहली बार पेटेंट पर खर्च के संबंध में पहली बार लेखाकरण नीति तैयार की गई है। वर्ष 2008-2009 और 2010-2011 के दौरान मंजूर हुए पेटेंट पर खर्च की गई राशि और 31.03.2011 के अनुसार लंबित पेटेंट के आवेदनों पर खर्च को वर्ष 2011-2012 के लेखाओं में पूंजीगत निधि में क्रेडिट करते हुए स्थापित किया गया। वर्ष 2012-13, 2013-14, 2014-15, 2015-16, 2016-17, 2017-18 तथा 2018-19 में खर्च की गई राशि को सीधे शीर्ष में डेबिट कर दिया गया है। पेटेंट्स पर ऋणमुक्ति को शैक्षिक खर्च के अंग के रूप में सृजित किया गया है। वर्ष के दौरान पेटेंट्स पर ऋणमुक्ति जो 3,47,238/-रु. की राशि का है, यह शैक्षिक खर्च का अंग है न कि आय एवं व्यय लेखा का मूल्यहास है।

2. अनुदान

वर्ष 2014-15 में विश्वविद्यालय को “यूनिवर्सिटी विद पोर्टेशियल फॉर एक्सीलेंस” का दर्जा दिया गया था। विश्वविद्यालय अनुदान आयोग द्वारा “यूनिवर्सिटी विद पोर्टेशियल फॉर एक्सीलेंस” पर खर्च के निमित्त 60 करोड़ रु. की योजनागत अनुदान राशि जारी की गई थी। वर्ष 2014-15 में 30 करोड़ रुपये की राशि जारी की गई तथा इसे योजनागत अनुदान के

अंतर्गत अनुसूची में लेखाबद्ध किया गया है। वर्ष के दौरान यूजीसी योजनगत अनुदान की रसीदों में 5,39,82,071/- रुपये की अनुदान राशि शामिल है जिसके लिए मंजूरी वित्त वर्ष 2017-18 में प्राप्त हुई परन्तु राशि वित्त वर्ष 2018-19 में प्राप्त हुई।

3. जमा देयताएं

वित्त वर्ष 2015-16 से पूर्व अदावी जमा राशि के प्रति 42,89,629/- रुपये की बयाना राशि तथा प्रतिभूति (जमा राशि) के रूप में बकाया राशि राजस्व लेखा में अंतरित कर दी गई तथा इसे वर्ष 2017-18 में इसे विविध आय के रूप में लेखाबद्ध किया गया है। वर्ष 2018-19 में 25,56,685/- की राशि इसी प्रकार राजस्व खाते में अंतरित की गई।

4. निष्पन्न फाउंडेशन निधि

वर्ष 2013-14 में इस निधि के लिए लेखाकरण नीति में परिवर्तन किया गया था। 23.09.2013 तक समग्र निधि का निवेश बहरीन देश में किया गया। 2,50,000 यूएसडॉलर के प्रथम भाग का अलग से निवेश किया गया तथा अर्जित ब्याज को जोड़कर पुनः निवेश किया गया। 7,50,000 यूएसडॉलर के दूसरे भाग का भी निवेश किया गया, परन्तु ब्याज प्रत्येक तिमाही में भारतीय स्टेट बैंक के जेएनयू के खाते में अंतरित किया गया। इसे छात्रों को अध्येतावृत्ति के खर्च के लिए प्रयोग किया गया। 24.09.2013 को 3,00,000 यूएस डॉलर भारतीय स्टेट बैंक में जेएनयू के खाते में अंतरित किए गए (रु. 1,86,94,500/- के समकक्ष) तथा 8,12,476.29 यूएस डॉलर (समग्र यूएस डॉलर 7,00,000 + यूएस डॉलर 1,12,476.79 का ब्याज) भारतीय स्टेट बैंक, बहरीन देश में मियादी जमा रखा गया। वर्ष 2013-14 में बचत खाता शेष में से रु. 13,05,500/- की बचत खाता राशि के साथ रु. 1,86,94,500/- की राशि को 70 लाख, 70 लाख और 60 लाख की 3 मियादी जमा में परिवर्तित कर दिया गया। ऐसी जमा राशि पर तिमाही ब्याज को अध्येतावृत्तियों के संवितरण हेतु भारतीय स्टेट बैंक द्वारा इस निधि के बचत बैंक खाता में क्रेडिट किया जाता है।

5. सेवानिवृत्ति लाभ

वर्ष 2012-13 के दौरान विश्वविद्यालय अनुदान आयोग के दिशानिर्देशों के अनुसार योजनगत पदों के लिए अदा किए गए सेवानिवृत्ति लाभ और स्थापना खर्च को केवल योजनगत अनुदानों में ही डेबिट किया गया है।

6. वर्तमान परिसम्पत्ति, ऋण और अग्रिम

प्रबन्धन के मतानुसार वर्तमान परिसम्पत्ति, ऋण और अग्रिमों का सामान्यतः नकदीकरण करने पर जो मूल्य होता है वह कम से कम तुलन-पत्र में दर्शाए गए कुल मूल्य के बराबर होता है।

7. बचत बैंक खाता, चालू खाता (पेंशन) और बैंक में मियादी जमा खातों में शेष राशि के विवरण संलग्न 'ए' में दिए गए हैं।

8. पिछले वर्षों के आंकड़ों का यथावश्यक पुनः वर्गीकरण किया गया है।


9. अंतिम खातों में आंकड़ों को निकटतम रूप में पूर्णांकित (राउंड ऑफ) किया गया है।

10. अनुसूची 1 से 2। इसके साथ संलग्न हैं और यह 31 मार्च 2019 के तुलनपत्र और उस तिथि को समाप्त हुए वर्ष के आय व व्यय लेखा के एक अभिन्न अंग हैं।

11. चूँकि भविष्य निधि खाता और नई पेंशन योजना खाता का स्वामित्व इसधनराशि के सदस्यों के पास होता है, न कि विश्वविद्यालय के पास। अतः इन खातों को वर्ष 2004-2005 से विश्वविद्यालय के खातों से अलग किया गया है। तथापि, प्राप्ति और अदायगी खाता, आय और व्यय खाता (प्रोदभूत आधार पर) और भविष्य निधि खाता के तुलनपत्र के साथ-साथ वर्ष 2018-19 के लिए नई पेंशन योजना के तुलन-पत्र (बैलेंस-सीट) विश्वविद्यालय के लेखाओं के साथ संलग्न किया गया है। पीआरए नम्बर आबंटित 937 कर्मचारियों के संबंध में नई पेंशन योजना निधि का एक बड़ा हिस्सा (50.91 करोड़ रु.) 31 मार्च 2019 तक नेशनल सिक्योरिटीज डिपोजिटरी लिमिटेड (एनएसडीएल)-सेंट्रल रिकॉर्ड कीपिंग एजेंसी (सीआरए) को हस्तांतरित कर दिया गया है।
12. योजनागत कॉलम के अंतर्गत खर्च में यूजीसी के नियमानुसार विकास योजनागत पूंजीगत अनुदान (035) तथा योजनागत योजनाएं शामिल हैं। योजनेत्तर अनुदान राशि के अंतर्गत खर्च में यूजीसी के नियमानुसार वेतन: (036) तथा आवर्ती (031) के तहत रखरखाव अनुदान शामिल है।
13. विश्वविद्यालय ने मानव संसाधन विकास मंत्रालय (एमएचआरडी) के दिनांक 17 अप्रैल, 2015 के पत्र सं. 29-4/2012-आईएफडी द्वारा की गई सिफारिश के आधार पर वित्त वर्ष 2014-15 से वित्तीय रिपोर्टिंग के लिए संशोधित लेखा प्रपत्र को अंगीकृत कर लिया है।


अनुभाग अधिकारी (लेखा)


सहायक वित्त अधिकारी


उप कुलसचिव (वित्त)


वित्त अधिकारी

जवाहरलाल नेहरू विश्वविद्यालय
31 मार्च, 2019 को समाप्त वर्ष का प्राप्ति एवं भुगतान लेखा

प्राप्तियां		चालू वर्ष	पिछला वर्ष	भुगतान		राशि रु. में
					चालू वर्ष	पिछला वर्ष
I. आदि शेष				I. व्यय:		
क) हस्त रोकड़		3,34,411	5,42,392	क) स्थापना	25,04,67,404	75,89,37,916
ख) बैंक शेष				ख) प्रशासनिक	80,14,58,058	77,55,42,365
चालू खातों में		6,87,04,992	40691,484	ग) शैक्षिक	25,83,78,599	30,09,73,640
बचत खातों में		161,92,25,133	93,43,18,619	घ) परिवहन खर्च	13,81,701	13,73,712
डिपॉजिट खातों में				ङ) मरम्मत एवं रखरखाव	7,66,90,904	4,27,56,453
II. प्राप्त की गई अनुदान राशि		3,76,46,37,201	3,85,47,59,828	च) पूर्वावधि खर्च	26,30,326	8,73,828
क) योजनागत - भारत सरकार				ज) पूर्वावधि खर्च	6,32,11,368	3,72,61,737
ख) योजनागत - यूजीसी				II. समग्र निधि	59,04,478	2,11,86,846
ग) योजनेतर - यूजीसी				III. उद्दिष्ट / अक्षय निधि के निमित्त भुगतान	7,01,88,518	6,47,89,236
III. शैक्षिक प्राप्तियां		3,26,82,545	6,89,37,852	IV. प्रायोजित परियोजनाओं / योजनाओं के निमित्त भुगतान	56,71,57,742	41,90,31,608
IV. पूंजीगत / समग्र निधि		5,56,80,624	4,45,88,557	V. प्रायोजित अध्येतावृत्तियों / छात्रवृत्तियों के निमित्त भुगतान	14,60,37,182	18,44,40,188
V. उद्दिष्ट / अक्षय निधि के निमित्त प्राप्तियां		17,21,36,172	18,40,65,988	V. निवेश	258,33,42,092	77,19,83,209
VI. प्रायोजित परियोजनाओं / योजनाओं के निमित्त प्राप्तियां		51,14,38,339	49,82,11,096	VI. क) उद्दिष्ट / अक्षय निधि में से		
VII. प्रायोजित अध्येतावृत्तियों / छात्रवृत्तियों के निमित्त प्राप्तियां		17,28,88,381	16,71,53,021	ख) स्वयं की निधियों में से (निवेश - अन्य)		
VIII. निवेश से आय		7,00,93,393	7,82,44,793	अधिसूचित बैंकों में सावधि जमा	9,83,53,64,041	7,40,37,51,202
क) उद्दिष्ट / अक्षय निधि				VII. स्थायी परिसंपत्ति तथा चालू पूंजीगत कार्य पर खर्च	14,36,75,375	
ख) अन्य निवेश				क) स्थायी परिसंपत्ति		9,23,18,212
IX. प्राप्त ब्याज		1,02,97,210	1,32,29,470	ख) पूंजीगत चालू कार्य		3,87,223
क) बैंक जमा राशि				VIII. वैधानिक भुगतान सहित अन्य भुगतान	6,55,42,039	6,39,71,984
ख) बचत बैंक खाते				IX. लॉटाई गई अनुदान राशि	8,85,726	12,46,53,780
X निवेश		263,82,04,672	75,16,71,170	X. जमा राशि एवं अग्रिम	28,32,85,506	34,31,20,931
XI. अधिसूचित बैंकों में सावधि जमा		10,53,15,69,919	7,60,33,23,610	XI. अन्य भुगतान		
XII. अन्य आय		11,10,32,942	9,15,26,016	क) वेतन संबंधी भुगतान	3,11,52,21,003	1,57,87,67,816
XIII. जमा राशि एवं अग्रिम		20,68,16,853	23,55,61,600	XII. अंत शेष		
XIV. वैधानिक प्राप्तियों सहित विविध आवृतियां		6,48,34,729	1,99,85,566	क) हस्त रोकड़	5,58,174	3,34,411
XV. अन्य प्राप्तियां (वर्तमान परिसंपत्ति (प्राप्ति योग्य))		12,97,02,776	8,75,75,361	ख) बैंक शेष		
				चालू खातों में	6,87,04,992	5,33,78,069
				बचत खातों में	1,82,01,95,064	163,45,52,056
कुल		20,16,02,80,292	14,67,43,86,422	कुल	20,16,02,80,292	14,67,43,86,422

फुलम

अनुभाग अधिकारी (लेखा)

सहायक वित्त अधिकारी

उप कुलसचिव (वित्त)

वित्त अधिकारी

भविष्य निधि खाता

31 मार्च, 2019 की स्थिति के अनुसार तुलनपत्र

राशि 31 मार्च, 2018	देयता	राशि 31 मार्च, 2019	राशि 31 मार्च, 2018	परिसंपत्ति	राशि 31 मार्च, 2019
1,15,82,62,108	सामान्य भविष्य निधि (सीपीएफ) आदि शेष 1,15,82,62,108 घटा: मार्च, 2018 का अभिदान 1,43,77,488 1,14,38,84,620 जमा: वर्ष भर का अभिदान 21,64,35,615 जमा: मार्च, 2019 का अभिदान 1,65,14,864 जमा: जमा किया गया ब्याज 8,79,38,440 घटा: अग्रिम / निकासी 21,70,38,833	1,24,77,34,706	1,07,49,45,808	निवेश 31/03/2018 को निवेश 1,07,49,45,808 जमा: वर्ष के दौरान निवेश 35,00,00,000 घटा: वर्ष के दौरान नकदीकृत निवेश 18,25,00,085	1,24,24,45,723
18,13,75,390	अंशदायी भविष्य निधि (सीपीएफ) आदि शेष 18,13,75,390 घटा: मार्च, 2018 का अभिदान 14,55,055 17,99,20,335 जमा: वर्ष भर का अभिदान 2,03,36,895 जमा: मार्च, 2019 का अभिदान 17,05,883 जमा: जमा किया गया ब्याज 1,23,00,821 घटा: अग्रिम / निकासी 5,15,04,206	16,27,59,728	1,66,53,974	प्रोद्भूत परंतु अशोध्य ब्याज 31-03-2018 को प्रोद्भूत ब्याज 23,92,52,342 जमा: वर्ष के दौरान प्रोद्भूत ब्याज 6,85,30,158 घटा: मार्च 2018 को प्रोद्भूत ब्याज 5,70,50,097	25,07,32,403
9,89,62,124	विश्वविद्यालय का अंशदान आदि शेष 9,89,62,124 घटा: मार्च, 2018 का अभिदान 8,21,431 9,81,40,693 जमा: वर्ष भर का अभिदान 94,27,761 जमा: मार्च, 2019 का अभिदान 7,26,665 जमा: जमा किया गया ब्याज 98,31,725 घटा: अग्रिम / निकासी 2,34,63,546	9,46,63,298	16,37,37,919	ऑटो स्वीप निवेश 4,95,82,374 लंबित धन-वापसी पर वसूला गया ब्याज आयकर से आरंभिक 15,83,519	
8,17,996	रखरखाव खाता में अंतरण योग्य भविष्य निधि खाता में प्राप्त उपदान सीवीपी आदि 1,09,655		10,13,248	हस्त रोकड़ 1,69,27,494 एसबीआई, जेएनयू शाखा-1 65,94,013 एसबीआई, जेएनयू शाखा-2 1,650 आईसीआईसीआई बैंक 4,40,22,827	5,06,18,490
7,31,13,167	आरक्षित ब्याज आदि शेष 7,31,13,167 जमा: खर्च से आय की अधिकता 3,55,29,367	10,86,42,534			
1,51,25,30,785	कुल	1,61,39,09,921	1,51,25,30,785	कुल	1,61,39,09,921

पुनम
अनुभाग अधिकारी (लेखा)

सहायक वित्त अधिकारी

उप कुलसचिव (वित्त)

वित्त अधिकारी

भविष्य निधि खाता

31 मार्च, 2019 को समाप्त वर्ष का आय एवं व्यय खाता

राशि 31 मार्च 18	खर्च	राशि 31 मार्च 19	राशि 31 मार्च 18	आय	राशि 31 मार्च 19
1,401	बैंक प्रभार	1,416	12,75,56,915	निवेश पर अर्जित ब्याज तथा ऑटो स्वीप	13,23,96,708
	ब्याज निम्नलिखित में जमा किया गया:			जमा: निवेश पर प्रोत्साहन राशि	17,25,000
7,93,72,222	जीपीएफ खाता	8,79,38,440		जमा: मार्च 2019 को प्रोद्भूत ब्याज	6,85,30,158
1,33,85,557	सीपीएफ खाता	1,23,00,821		घटा: मार्च 2018 के लिए प्रोद्भूत ब्याज	5,70,50,097
82,39,518	विश्वविद्यालय अंशदान	98,31,725			
2,65,58,217	व्यय से आय की अधिकता	3,55,29,367	-	घटा (आय से व्यय की अधिकता)	-
12,75,56,915	कुल	14,56,01,769	12,75,56,915	कुल	14,56,01,769

पूना

अनुभाग अधिकारी (लेखा)

मन्मथ

सहायक वित्त अधिकारी

गणेश्वर सिंह

उप कुलसचिव (वित्त)

सुनील

वित्त अधिकारी

भविष्य निधि खाता
वित्त वर्ष 2018-19 का प्राप्ति एवं भुगतान खाता

पिछला वर्ष	प्राप्तियां	चालू वर्ष	पिछला वर्ष	भुगतान	चालू वर्ष
	01/04/2018 को आदि शेष		19,84,33,016	जीपीएफ अग्रिम / निकासी	21,70,38,833
	एसबीआइ, जेएनयू शाखा-1	1,50,87,180	2,84,25,057	सीपीएफ अग्रिम / निकासी	5,15,04,206
	एसबीआइ, जेएनयू शाखा-2	1,311	1,42,18,781	विश्वविद्यालय अंशदान निकासी	2,34,63,546
2,18,82,984	आइसीआइसीआइ बैंक	18,39,003	1,401	बैंक प्रभार	1,416
12,09,62,339	31.03.2018 को ऑटोस्वीप		16,37,37,919	वर्ष के दौरान निवेश	35,00,00,000
	जीपीएफ अभिदान	21,64,35,615	16,37,37,919	ऑटोस्वीप बैलेंस 31.03.2019 तक	4,95,82,374
	सीपीएफ अभिदान	2,03,36,895	2,81,899	ऑटोस्वीप पर टीडीएस की कटौती	5,70,271
22,92,17,965	विश्वविद्यालय का अंशदान	94,27,761		रखरखाव खाता में अंतरण योग्य भविष्य निधि खाता में प्राप्त उपदान, सीवीपी आदि	7,08,341
13,38,57,000	निवेश नकदीकरण		24,62,00,271	31/03/2019 को अंत शेष	
10,35,98,216	प्राप्त ब्याज		18,25,00,085	एसबीआइ, जेएनयू शाखा-1	65,94,013
22,85,067	ऑटोस्वीप पर प्राप्त ब्याज		12,79,67,298	एसबीआइ, जेएनयू शाखा-2	1,650
	निवेश पर प्रोत्साहन राशि		44,29,410	आइसीआइसीआइ बैंक	4,40,22,827
8,17,996	रखरखाव खाता में अंतरण योग्य भविष्य निधि खाता में प्राप्त उपदान, सीवीपी आदि		17,25,000		5,06,18,490
			-		
61,26,21,567	कुल	74,34,87,477	61,26,21,567	कुल	74,34,87,477

पुनम
अनुभाग अधिकारी (लेखा)

मन्दीप
सहायक वित्त अधिकारी

मन्दीप सिंह
उप कुलसचिव (वित्त)

समीर
वित्त अधिकारी

एनपीएस टियर-1 खाता
31 मार्च, 2019 की स्थिति के अनुसार तुलनापत्र

राशि 31 मार्च 18	देयता	राशि 31 मार्च 19	राशि 31 मार्च 18	परिसंपत्ति	राशि 31 मार्च 19
6,09,954	एनपीएस टियर-1 खाता आदि शेष	6,09,954	0	एनपीएस टियर-1 खाता 0 मार्च 19 के लिए देय अभिदान	0
	घटा: मार्च, 2018 का अभिदान+वि.वि. अंशदान	0	95,27,074	ऑटो स्वीप खाता: आदि शेष	95,27,074
		6,09,954		घटा: स्वीप डेबिटेड	3,06,401
	जमा: वर्ष के दौरान अभिदान+वि.वि. अंशदान	0			92,20,673
	जमा: अभिदाता के खाते में जमा ब्याज	0		जमा: ऑटो स्वीप पर ब्याज का पुनर्निवेश	2,685
		6,09,954			
	घटा: एनएसडीएल को अंतरित	5,586	83,048	31.03.2019 को ऑटो स्वीप पर प्रोद्भूत ब्याज	1,02,271
	जमा: मार्च 2018 का अभिदान+वि.वि. अंशदान	0	6,04,368	36,290 आयकर विभाग से रिफंड होने तक ब्याज पर वसूला गया कर	36,290
8,40,438	31-03-2019 को रखखाव खाते के लिए देय राशि				
82,01,411	व्यय से आय की अधिकता		5,391	बैंक शेष	3,624
	31/03/2018 को शेष	82,01,411			
	जमा: वर्ष के दौरान	5,59,764	87,61,175		
96,51,803	कुल	93,65,543	96,51,803	कुल	93,65,543

पुनम
अनुभाग अधिकारी (लेखा)

मनीषा
सहायक वित्त अधिकारी

गणेश चंद्र
उप कुलसचिव (वित्त)

सुनील
वित्त अधिकारी

एनपीएस टियर-1 खाता
31 मार्च 2019 को समाप्त वर्ष का आय एवं व्यय लेखा

राशि 31 मार्च 18	व्यय	राशि 31 मार्च 19	राशि 31 मार्च 18	आय	राशि 31 मार्च 19
0	अभिदाताओं के खाते में जमा किया गया ब्याज	0	6,89,168	बचत एवं ऑटो स्वीप खाता पर अर्जित ब्याज	5,40,571
0	बैंक प्रभार	30		जमा: 31-03-2019 को स्वाप खाते पर प्रोद्भूत ब्याज	1,02,271
6,89,168	व्यय से आय की अधिकता	5,59,764			6,42,842
				घटा: 31.03.2018 को प्रोद्भूत ब्याज	83,048
6,89,168	कुल	5,59,794	6,89,168	कुल	5,59,794

पूजा

अनुभाग अधिकारी (लेखा)

मन्मथ म
सहायक वित्त अधिकारी

गाम्बरीप सिंह
उप कुलसचिव (वित्त)

सुरेश
वित्त अधिकारी

एनपीएस टियर-1 खाता
वित्त वर्ष 2018-19 का प्राप्ति एवं भुगतान खाता

पिछला वर्ष	प्राप्ति	राशि	पिछला वर्ष	भुगतान	राशि
15,95,071	01-04-2018 को आदि शेष	5,391	80,11,999	एनएसडीएल को अंतरित राशि	5,586
1,48,96,541	31/03/2019 को ऑटो स्वीप स्वयं का अंशदान	95,27,074	3,20,218	निधि खाता में अंतरित राशि	0
6,18,694	विश्वविद्यालय अंशदान	0	95,27,074	ऑटो स्वीप निवेश	92,23,358
1,04,608	ऐसे कर्मचारियों जिनका अंशदान उनके पूर्व नियोजकों द्वारा रखरखाव खाता की बजाय एनपीएस खाता में गलती से अंतरित एनपीएस राशि	0	75,782	ऐसे कर्मचारियों जिनका अंशदान उनके पूर्व नियोजकों द्वारा एनपीएस खाता में गलती से अंतरित एनपीएस राशि। यह राशि रखरखाव खाते में अंतरित की गई।	8,40,438
5,59,905	सक्रिय बचत खाता में जमा ब्याज	5,37,886	0	बैंक प्रभार	30
1,65,645	ऑटो स्वीप निवेश पर ब्याज	2,685	5,391	31-03-2019 को अंत शेष	3,624
1,79,40,464	कुल	1,00,73,036	1,79,40,464	कुल	1,00,73,036

पुनम
अनुभाग अधिकारी (लेखा)

मन्मथ
सहायक वित्त अधिकारी

सुनील
उप कुलसचिव (वित्त)

सुनील
वित्त अधिकारी

लेखाओं का लेखापरीक्षा

प्रस्तुत प्रतिवेदन मूल रूप से अँग्रेजी में लिखित लेखापरीक्षा प्रतिवेदन का हिन्दी अनुवाद है । यदि इसमें कोई विसंगति परिलक्षित होती है तो अँग्रेजी में लिखित प्रतिवेदन मान्य होगा ।

31 मार्च, 2019 को समाप्त हुए वर्ष के लिए जवाहरलाल नेहरू विश्वविद्यालय के लेखाओं की पृथक लेखापरीक्षा रिपोर्ट

जवाहरलाल नेहरू विश्वविद्यालय अधिनियम, 1966 की धारा 20(1) के साथ पठित नियंत्रक एवं महालेखापरीक्षक (कार्य, शक्तियां व सेवा शर्तें) अधिनियम, 1971 की धारा 19(2) के अंतर्गत 31 मार्च 2019 की स्थिति के अनुसार जवाहरलाल नेहरू विश्वविद्यालय, नई दिल्ली के तुलन-पत्र (संलग्नक) तथा उक्त तिथि को समाप्त वर्ष के आय-व्यय लेखा प्राप्ति एवं भुगतान लेखा की लेखापरीक्षा की गई है। उक्त वित्तीय विवरणों का उत्तरदायित्व जवाहरलाल नेहरू विश्वविद्यालय प्रबंधन का है। हमारा दायित्व इन वित्तीय विवरणों पर लेखापरीक्षा के आधार पर विचार व्यक्त करना है।

2. इस पृथक लेखापरीक्षा रिपोर्ट में बेहतरीन लेखाकरण पद्धतियों, लेखाकरण मानकों तथा प्रकटन नियमों आदि के वर्गीकरण, अनुरूपता के संबंध में लेखाकरण ट्रीटमेंट पर भारत के नियंत्रक एवं महालेखापरीक्षक (कैग) की टिप्पणियां हैं। कानून, नियम तथा विनियम (औचित्य एवं नियमितता) तथा दक्षता एवं कार्य-निष्पादनपक्ष आदि, यदि कोई हो, के अनुपालन संबंधी वित्तीय लेन-देन पर लेखापरीक्षा प्रेक्षकों को पृथक रूप से निरीक्षण रिपोर्ट/नियंत्रक एवं महालेखापरीक्षक रिपोर्ट के माध्यम से सूचित किया जाता है।

3. यह लेखापरीक्षा भारत में सामान्यतः स्वीकृत लेखापरीक्षा मानकों के अनुसार की गई है। इन मानकों में यह अपेक्षित है कि यह लेखापरीक्षा तर्कसंगत आश्वासन प्राप्त करते हुए इस प्रकार नियोजित एवं निष्पादित की जाए कि वित्तीय विवरण तथ्यपरक गलतबयानी से मुक्त है। लेखापरीक्षा में, परख आधार पर, जांच, राशियों के समर्थन में प्रमाण तथा वित्तीय विवरणों का प्रकटन आदि शामिल हैं। लेखापरीक्षा में प्रयोग किए गए लेखाकरण सिद्धांतों के मूल्यांकन तथा प्रबंधन द्वारा किए गए महत्वपूर्ण प्राक्कलन और वित्तीय विवरणों की समग्र प्रस्तुति का मूल्यांकन भी शामिल होते हैं। यह लेखापरीक्षा हमारी विचार-अभिव्यक्ति का युक्तियुक्त आधार है।

4. इस लेखापरीक्षा के आधार पर सूचित किया जाता है कि:

- (I) लेखापरीक्षा के प्रयोजनार्थ हमारी जानकारी एवं विश्वास के अनुसार आवश्यक सभी सूचनाएं तथा स्पष्टीकरणप्राप्त कर लिए गए हैं।
- (II) इस रिपोर्ट द्वारा व्यवहृत तुलन-पत्र, आय तथा व्यय लेखा और प्राप्ति एवं भुगतान लेखा आदि मानव संसाधन विकास मंत्रालय, भारत सरकार द्वारा निर्धारित प्रपत्र(फॉर्मेट) में तैयार किए गए हैं।
- (III) हमारे विचार से जवाहरलाल नेहरू विश्वविद्यालय ने उचित लेखा-पुस्तिकाओं तथा अन्य संगत अभिलेखों का रखरखाव किया हुआ है। यह ऐसी पुस्तकों की जांच से प्रतीत होता है।

(IV) यह भी सूचित किया जाता है कि:

क. तुलन-पत्र

क.1 परिसंपत्ति

क.1.1 स्थाई परिसंपत्तियाँ (अनुसूची 5) - रु 351.56 करोड़

उपरोक्त में पोर्टेशियल फॉर एक्सीलेंस (यूपीई) - II योजना की विश्वविद्यालय से प्राप्त अनुदान से सृजित की गई 2.95 करोड़ रुपये की संपत्ति शामिल है, जबकि केवल 62.01 लाख रुपये की राशि को शामिल किया गया है। जेएनयू ने उत्तर दिया कि वर्ष 2018-19 के दौरान यूपीई-II योजना के लिए यूसीसी से अनुदान प्राप्त नहीं हुआ था, वर्ष 2018-19 के लिए उपलब्ध अनुदान केवल 62.01 लाख रुपये (01.04.2018 के अनुसार अंतःशेष) था। केवल 62.01 लाख रुपये के उपलब्ध अनुदान की सीमा तक व्यय को पूंजीगत निधि में पूंजीकृत किया गया था। विश्वविद्यालय अनुदान आयोग से शेष अनुदान मिलने पर इसे पूंजीगत निधि के तहत भी पूंजीगत किया जाएगा और इसे अगले वर्ष के वार्षिक खातों में दर्शाया जाएगा। उपरोक्त तथ्यों को खातों में दर्शाया जाना चाहिए।

क.1.2 ऋण, अग्रिम और जमा (अनुसूची 8) - 81.86 करोड़ रुपये

वर्ष के दौरान अन्य खातों विकास योजना खाता - 22.00 करोड़ रुपये, एचबीए खाता - 6.00 करोड़ रुपये, जैव प्रौद्योगिकी के लिए संयुक्त प्रवेश परीक्षा (सीईईबी) खाता 8.00 करोड़ रुपये और सेवानिवृत्ति निधि खाता - 18.00 करोड़ रुपये) से विश्वविद्यालय द्वारा रखरखाव खाते में 54.00 करोड़ रुपये की राशि हस्तांतरित की गई। इसके अतिरिक्त विश्वविद्यालय ने यूपीई परियोजना की देनदारियों का निर्वहन करने के

लिए योजनागत खाते (3.30 करोड़ रुपये) और सीईईबी खाते (1.85 करोड़ रुपये) से यूपीई II के खाते में 5.15 करोड़ रुपये की राशि हस्तांतरित की। उपरोक्त तथ्यों को खातों में दर्शाया जाना चाहिए।

ख. सामान्य.

31/3/2019 को डिजिटल/उद्दिष्ट/वृत्तिदान निधि (अनुसूची 3) में 35.38 करोड़ रुपये थे जिसमें राजीव गांधी राष्ट्रीय फेलोशिप फंड का शेष भी शामिल है। चूंकि, यूजीसी ने जुलाई 2016 से इस फेलोशिप स्कीम के लिए डायरेक्ट बेनिफिशरी ट्रांसफर काफी परिवर्तन किया है और जेएनयू को न तो यूजीसी से कोई अनुदान मिला है और न ही इस योजना के लिए 2017-18 और 2018-19 के दौरान कोई खर्च किया गया है। अतः इस राशि को यूजीसी को वापस करना होगा। यह पिछले वर्ष की रिपोर्ट में बताया गया था, लेकिन राशि वापस करने की कार्रवाई नहीं की गई है।

ग. सहायक अनुदान राशि

वर्ष 2018-19 के दौरान विश्वविद्यालय को 376.46 करोड़ रु. (योजनागत: 19.43 करोड़ रु. तथा योजनेतर: 357.03 करोड़ रु.) की अनुदान राशि प्राप्त हुई। इनमें से मार्च 2019 में 28.29 करोड़ रुपये (योजनागत रु. कोई नहीं तथा योजनेतर रु. 28.19) की राशि प्राप्त हुई। अथशेष रु. 58.16 करोड़ था। विश्वविद्यालय ने वर्ष के दौरान रु. 423.84 करोड़ (योजनागत रु. 35.47 करोड़ तथा योजनेतर रु. 388.37 करोड़ रु. की राशि का उपयोग किया तथा वर्ष के दौरान 6.47 करोड़ रु. की योजनागत अनुदान राशि लौटाई गई जिससे 58.16 करोड़ (योजनागत: 22.44 करोड़ रु. तथा योजनेतर: 35.72 करोड़ रु.) की अनुदान राशि का अंतशेष रहा।

घ. प्रबंधन पत्र: जिन कमियों को लेखापरीक्षा रिपोर्ट में शामिल नहीं किया गया है, उन्हें उपचारी/सुधारात्मक कार्रवाई हेतु अलग से जारी किए गए प्रबंधन पत्र के माध्यम से जेएनयू के कुलपति के ध्यान में लाया गया है।

(V) पिछले पैराओं में लेखापरीक्षा प्रेक्षकों के अधीन सूचित किया जाता है कि इस रिपोर्ट द्वारा व्यवहृत तुलन-पत्र, आय तथा व्यय लेखा और प्राप्ति एवं भुगतान लेखा आदि लेखा-पुस्तिकाओं से मेल खाते हैं।

(VI) हमारे विचार से लेखाकरण नीतियों एवं लेखा नोट के साथ पठित उक्त वित्तीय विवरण हमारी जानकारी तथा हमें दिए गए स्पष्टीकरण के अनुसार तथा उपर्युक्त महत्वपूर्ण मामलों और इस लेखापरीक्षा रिपोर्ट के साथ अनुलग्नक में उल्लेखित अन्य मामलों के अधीन, भारत में सामान्यतः स्वीकृत लेखाकरण सिद्धांतों के अनुरूप सही एवं उचित प्रतीत होते हैं।

क. जहां तक 31 मार्च, 2019 की स्थिति के अनुसार जवाहरलाल नेहरू विश्वविद्यालय के कामकाज की स्थिति पर तुलन-पत्र का सवाल है, ये उससे मेल खाते हैं; तथा

ख. जहां तक उक्त तिथि को समाप्त हुए वर्ष के लिए आय एवं व्यय लेखा के घाटे का सवाल है, ये उससे मेल खाते हैं।

कृते भारत के नियंत्रक एवं महालेखापरीक्षक

स्थान: नई दिल्ली
दिनांक: 20.11.2019

अपर उप नियंत्रक एवं महालेखापरीक्षक
(केन्द्रीय व्यय)

संलग्नक

1. आंतरिक लेखापरीक्षा तंत्र की पर्याप्तता
 - जवाहरलाल नेहरू विश्वविद्यालय के पास स्वयं का आंतरिक लेखापरीक्षा प्रकोष्ठ है। वर्ष 2018-19 के दौरान कोई आंतरिक लेखापरीक्षा नहीं की गई।
 - अनुवर्ती कार्रवाई अपर्याप्त रही क्योंकि आंतरिक लेखापरीक्षा से संबंधित 251 पैरा दिनांक: 31.03.2019 को बकाया थे।
2. आंतरिक लेखापरीक्षा नियंत्रण तंत्र की पर्याप्तता
 - बैंक समाधान विवरण पर अनुवर्ती कार्रवाई अपर्याप्त रही।
 - बाहरी लेखापरीक्षा आपत्तियों के लिए प्रबंधन का उत्तर प्रभावी नहीं रहा है क्योंकि दिनांक: 31.03.2019 को 52 पैरा बकाया थे।
3. स्थायी परिसंपत्ति का प्रत्यक्ष सत्यापन तंत्र
 - कुल 75 स्थायी परिसंपत्तियों स्कूलों/केंद्रों/विभागों में से 61 स्थायी परिसंपत्तियों का प्रत्यक्ष सत्यापन वर्ष 2018-19 के दौरान किया जा चुका है।
4. वस्तुसूची के प्रत्यक्ष सत्यापन का तंत्र
 - कुल 75 स्कूलों/केंद्रों/विभागों में से 61 में लेखन-सामग्री एवं अन्य उपभोज्य वस्तुओं के स्टॉक का प्रत्यक्ष सत्यापन वर्ष 2018-19 के दौरान किया जा चुका है।
5. देय राशि के भुगतान में नियमितता
 - दिनांक: 31.03.2019 की स्थिति के अनुसार 6 माह से अधिक की कोई वैधानिक राशि बकाया नहीं है।

31 मार्च 2019 को समाप्त हुए वर्ष के लिए जवाहरलाल नेहरू विश्वविद्यालय, दिल्ली के नियंत्रक और महालेखा परीक्षक की अलग ऑडिट रिपोर्ट का जवाब

क. तुलन-पत्र

क.1 परिसंपत्ति

क.1.1 स्थाई परिसंपत्तियाँ (अनुसूची 5) – रु. 351.56 करोड़

उपरोक्त में पोर्टेणियल फॉर एक्सीलेंस (यूपीई) - II योजना की विश्वविद्यालय से प्राप्त अनुदान से सृजित की गई 2.95 करोड़ रुपये की संपत्ति शामिल है, जबकि केवल 62.01 लाख रुपये की राशि को शामिल किया गया है। जेएनयू ने उत्तर दिया कि वर्ष 2018-19 के दौरान यूपीई-II योजना के लिए यूजीसी से अनुदान प्राप्त नहीं हुआ था, वर्ष 2018-19 के लिए उपलब्ध अनुदान केवल 62.01 लाख रुपये (01.04.2018 के अनुसार अंतःशेष) था। केवल 62.01 लाख रुपये के उपलब्ध अनुदान की सीमा तक व्यय को पूंजीगत निधि में पूंजीकृत किया गया था। विश्वविद्यालय अनुदान आयोग से शेष अनुदान मिलने पर इसे पूंजीगत निधि के तहत भी पूंजीगत किया जाएगा और इसे अगले वर्ष के वार्षिक खातों में दर्शाया जाएगा। उपरोक्त तथ्यों को खातों में दर्शाया जाना चाहिए।

विश्वविद्यालय की अभ्यक्तियाँ

ऑडिट की टिप्पणियों को अनुपालन के लिए नोट किया गया है तथा वित्त वर्ष 2019-20 के वार्षिक खातों में दर्शाया जाएगा।

क.1.2 ऋण, अग्रिम और जमा (अनुसूची 8) - 81.86 करोड़ रुपये

वर्ष के दौरान अन्य खातों विकास योजना खाता - 22.00 करोड़ रुपये, एचबीए खाता - 6.00 करोड़ रुपये, जैव प्रौद्योगिकी के लिए संयुक्त प्रवेश परीक्षा (सीईईबी) खाता 8.00 करोड़ रुपये और सेवानिवृत्ति निधि खाता - 18.00 करोड़ रुपये) से विश्वविद्यालय द्वारा रखरखाव खाते में 54.00 करोड़ रुपये की राशि हस्तांतरित की गई। इसके अतिरिक्त विश्वविद्यालय ने यूपीई परियोजना की देनदारियों का निर्वहन करने के लिए योजनागत खाते (3.30 करोड़ रुपये) और सीईईबी खाते (1.85 करोड़ रुपये) से यूपीई II के खाते में 5.15 करोड़ रुपये की राशि हस्तांतरित की। उपरोक्त तथ्यों को खातों में दर्शाया जाना चाहिए।

विश्वविद्यालय की अभ्यक्तियाँ

ऑडिट की टिप्पणियों को अनुपालन के लिए नोट किया गया है तथा वित्त वर्ष 2019-20 के वार्षिक खातों में दर्शाया जाएगा।

ख. सामान्य

31/3/2019 को डिजिटल/उद्दिष्ट/वृत्तिदान निधि (अनुसूची 3) में 35.38 करोड़ रुपये थे जिसमें राजीव गांधी राष्ट्रीय फेलोशिप फंड का शेष भी शामिल है। चूंकि, यूजीसी ने जुलाई 2016 से इस फेलोशिप स्कीम के लिए डायरेक्ट बेनिफिशरी ट्रांसफर काफी परिवर्तन किया है और जेएनयू को न तो यूजीसी से कोई अनुदान मिला है और न ही इस योजना के लिए 2017-18 और 2018-19 के दौरान कोई खर्च किया गया है। अतः इस राशि को यूजीसी को वापस करना होगा। यह पिछले वर्ष की रिपोर्ट में बताया गया था, लेकिन राशि वापस करने की कार्रवाई नहीं की गई है।

विश्वविद्यालय की अभ्यक्तियाँ

विश्वविद्यालय राजीव गांधी नेशनल फेलोशिप (आरजीएनएफ) के संबंध में उपयोग प्रमाणपत्र को व्यय को अंतिम रूप देने की प्रक्रिया में है तथा यह राशि शीघ्र यूजीसी को वापस कर दी जाएगी।

ग. सहायता अनुदान

वर्ष 2018-19 के दौरान विश्वविद्यालय को 376.46 करोड़ रु. (योजनागत: 19.43 करोड़ रु. तथा योजनेत्तर: 357.03 करोड़ रु.) की अनुदान राशि प्राप्त हुई। इनमें से मार्च 2019 में 28.29 करोड़ रुपये (योजनागत रु. कोई नहीं तथा योजनेत्तर रु. 28.19) की राशि प्राप्त हुई। अथशेष रु. 58.16 करोड़ था। विश्वविद्यालय ने वर्ष के दौरान रु. 423.84 करोड़ (योजनागत रु. 35.47 करोड़ तथा योजनेत्तर रु. 388.37 करोड़ रु. की राशि का उपयोग किया तथा वर्ष के दौरान 6.47 करोड़ रु. की योजनागत अनुदान राशि लौटाई गई जिससे 58.16 करोड़ (योजनागत:22.44 करोड़ रु. तथा योजनेत्तर:35.72 करोड़ रु.) की अनुदान राशि का अंतशेष रहा।

विश्वविद्यालय की अभ्युक्तियाँ

लेखापरीक्षा द्वारा उल्लेख किए गए आंकड़े योजनागत/योजनेत्तर अनुदान राशियों से तथ्यात्मक रूप से मेल खाते हैं तथा अनुसूची – अनुदान राशि/सहायक राशि से भी मेल खाते हैं।

घ. प्रबंधन पत्र: लेखापरीक्षा रिपोर्ट में शामिल नहीं किए गए कमियों को कुलपति, जेएनयू द्वारा सुधारात्मक / सुधारात्मक कार्रवाई के लिए अलग से जारी प्रबंधन पत्र के माध्यम से लाया गया है।

विश्वविद्यालय की अभ्युक्तियाँ

कमियों को उपचारी/सुधारात्मक कार्रवाई हेतु प्रबंधन पत्र के माध्यम से जेएनयू के कुलपति के ध्यान में लाया गया है। इसे नोट कर लिया गया है तथा अलग से उत्तर दिया जा रहा है।

गगनदीप सिंह

(गगनदीप सिंह)

उप कुलसचिव (वित्त)

एसएआर के लिए संलग्नक

1. आंतरिक लेखापरीक्षा तंत्र की पर्याप्तता

- जवाहरलाल नेहरू विश्वविद्यालय के पास स्वयं का आंतरिक लेखापरीक्षा प्रकोष्ठ है। वर्ष 2018-19 के दौरान किसी भी यूनिट की लेखापरीक्षा नहीं की गई।
- अनुवर्ती कार्रवाई अपर्याप्त रही क्योंकि आंतरिक लेखापरीक्षा से संबंधित 251 पैरा दिनांक: 31.03.2019 को बकाया थे।

विश्वविद्यालय की अभ्युक्तियां

- आंतरिक लेखा परीक्षा विंग ने कर्मचारियों की भारी के कारण वर्ष 2018-19 के लिए ऑडिट योजना तैयार नहीं की थी। वर्ष 2019-20 के लिए ऑडिट प्लान तैयार कर लिया गया है। अगस्त 2019 में आंतरिक लेखा परीक्षा III में दो कंसल्टेंट्स ज्वाइन करने के बाद वित्त अधिकारी द्वारा अनुमोदित किया गया। वर्ष 2019-20 के दौरान योजना बनाई गई है। 30 इकाइयों में से, 12 इकाइयों का 22 नवंबर 2019 तक ऑडिट कर लिया गया है। वित्तीय वर्ष की समाप्ति तक अनुमोदित लेखापरीक्षा योजना को प्राप्त करने के लिए सभी प्रयास किए जा रहे हैं।
- आंतरिक लेखापरीक्षा ने संबंधित इकाइयों को बकाया पैरा की अनुपालन रिपोर्ट प्रस्तुत करने के लिए पहले ही अनुस्मारक जारी किया है ताकि उक्त पैरा का निपटान किया जा सके। 251 पैरा में से, 18 पैरा का निपटान किया गया है।

2. आंतरिक लेखापरीक्षा नियंत्रण तंत्र की पर्याप्तता

- आंतरिक नियंत्रण प्रणाली को निम्नलिखित क्षेत्रों में मजबूत करने की आवश्यकता है: -
- बैंक समाधान विवरण पर अनुवर्ती कार्रवाई अपर्याप्त रही।
- बाह्य लेखापरीक्षा आपत्तियों के लिए प्रबंधन का उत्तर प्रभावी नहीं रहा है क्योंकि दिनांक: 31.03.2019 को 52 पैरा बकाया थे।

विश्वविद्यालय की अभ्युक्तियां

- विश्वविद्यालय बैंक समाधान से संबंधित सभी लंबित मुद्दों का निपटान करने के लिए ठोस प्रयास कर रहा है।
- वर्ष 2016-17 की निरीक्षण रिपोर्ट के अनुसार 61 लेखापरीक्षा पैरा बकाया थे जिनमें से 29 पैरा का निपटान किया गया तथा वर्ष 2016-17 के दौरान 03.01.2019 से 12.02.2019 की अवधि में लेखापरीक्षा दल (ऑडिट पार्टी) द्वारा 20 नए पैराओं को जोड़ा गया।

3. अचल संपत्तियों के भौतिक सत्यापन की प्रणाली

वर्ष 2018-19 के दौरान कुल 75 स्कूलों/केंद्रों/विभागों में से 61 स्कूलों / केंद्रों / विभागों का अचल संपत्तियों का अस्थाई भौतिक सत्यापन किया गया है।

विश्वविद्यालय की अभ्युक्तियां

कोई टिप्पणी नहीं

4. वस्तुसूची के भौतिक सत्यापन की प्रणाली

- वर्ष 2018-19 के दौरान स्टेशनरी और उपभोज्य का सत्यापन कुल 75 स्कूलों / केंद्रों / विभागों में से 61 स्कूलों/केंद्रों/विभागों द्वारा भौतिक सत्यापन किया गया है।

विश्वविद्यालय की अभ्युक्तियां


कोई टिप्पणी नहीं।

5. देय राशि के भुगतान में नियमितता

- दिनांक: 31.03.2019 की स्थिति के अनुसार 6 माह से अधिक की कोई वैधानिक राशि बकाया नहीं है।

विश्वविद्यालय की अभ्युक्तियां

कोई टिप्पणी नहीं।



(गगनदीप सिंह)

उप कुलसचिव (वित्त)